


Број 101



**МЕСЕЧНИ  
СТАТИСТИЧКИ БИЛТЕН  
Јануар 2011**



**РЕПУБЛИКА СРБИЈА  
НАЦИОНАЛНА СЛУЖБА  
ЗА ЗАПОШЉАВАЊЕ**



**РЕПУБЛИКА СРБИЈА  
НАЦИОНАЛНА СЛУЖБА ЗА ЗАПОШЉАВАЊЕ**

***REPUBLIC OF SERBIA  
NATIONAL EMPLOYMENT SERVICE***

**Број 101  
МЕСЕЧНИ СТАТИСТИЧКИ БИЛТЕН  
Јануар 2011**

**НЕЗАПОСЛЕНОСТ И ЗАПОШЉАВАЊЕ  
У РЕПУБЛИЦИ СРБИЈИ**

***No 101  
MONTHLY STATISTIC BULLETIN  
January 2011***

***UNEMPLOYMENT AND EMPLOYMENT  
IN THE REPUBLIC OF SERBIA***

**САДРЖАЈ**

<b>УВОДНЕ НАПОМЕНЕ</b>	4
1. Извори и метод прикупљања података	4
2. Обухватност	4
<b>МЕТОДОЛОШКА ПОЈАШЊЕЊА И ДЕФИНИЦИЈЕ</b>	5
T1 Незапосленост, пријављене потребе и запошљавање од 2005. до 2011. године	10
T2 Незапосленост и запошљавање према степену стручне спреме и полу током јануара 2011. године	11
T3 Незапосленост и запошљавање према степену стручне спреме и полу	11
T4 Незапосленост, пријављене потребе за запошљавањем и запошљавање по групама занимања и полу током јануара 2011. године	13
T5 Преглед најтраженијих занимања у оквиру степена стручне спреме према пријављеним потребама током јануара 2011. године	14
T6 Незапослена лица по месецима и полу	15
T7 Незапослена лица према степену стручне спреме и полу на крају јануара 2011. године	17
T8 Незапослена лица према старости и полу на крају јануара 2011. године	19
T9 Незапослена лица према трајању незапослености и полу на крају јануара 2011. године.	21
T10 Корисници новчане накнаде по месецима и полу	23
T11 Пријављене потребе за запошљавањем по месецима	25
T12 Новопријављени по месецима и полу	27
T13 Запослени са евиденције по месецима и полу	27
T14 Брисани и престанак вођења евиденције према разлозима и трајању незапослености током јануара 2011. године	29
T15 Подаци о незапослености и запошљавању по окрузима и општинама током јануара 2011. године	31

**CONTENTS**

<b>INTRODUCTORY REMARKS</b>	7
1. Data sources and collecting method	7
2. Coverage	7
<b>METHODOLOGICAL EXPLANATIONS AND DEFINITIONS</b>	8
T1 Unemployment, vacancies and employment 2005 to 2011	10
T2 Unemployment and employment by level of education and sex during January 2011	12
T3 Unemployment and employment by level of education and sex	12
T4 Unemployment, requests for jobmatching services and employment by occupation groups and sex during January 2011	13
T5 Overview of the most frequently demanded occupations by education levels according to the requests for jobmatching services during January 2011	14
T6 Unemployed persons by month and sex	16
T7 Unemployed persons by education level and sex in the end of January 2011	18
T8 Unemployed persons by age and sex in the end of January 2011	20
T9 Unemployed persons by duration of unemployment and sex in the end of January 2011	22
T10 Unemployment benefit recipients by month and sex	24
T11 Requests by employers for NES jobmatching services in vacancy filling by month	26
T12 Newly registered persons by month and sex	28
T13 Persons recruited from the unemployment register by month and sex	28
T14 Persons deleted from the unemployment register and discontinued record keeping by reasons and duration of unemployment during January 2011	30
T15 Unemployment and employment data by counties and municipalities during January 2011	31

## Уводне напомене

Статистички извештаји о броју и структури тражилаца запослења лица на евиденцији Националне службе за запошљавање (у даљем тексту: НСЗ) и пријављеним слободним пословима генеришу се из базе података НСЗ првог дана у месецу за претходни месец.

Подаци о регистрованој незапослености и запошљавању уз посредовање НСЗ прикупљају се на основу Закона о осигурању за случај незапослености («Службени гласник РС», бр. 36/09 и 88/10) и Правилника о ближеј садржини података и начину вођења евиденција у области запошљавања («Службени гласник РС», бр. 15/2010).

### 1. Извори и метод прикупљања података

Подаци о тражиоцима запослења добијају се непосредном пријавом лица на евиденцију НСЗ, а подаци о слободним пословима добијају се пријавом потребе за запошљавањем од стране послодавца.

Подаци о запошљавању добијају се трансфером података из Матичне евиденције осигураника Републичког завода за здравствено осигурање.

### 2. Обухватност

Национална служба приказује податке у Месечном статистичком билтену у складу са територијалном организацијом Републике Србије (Закон о територијалној организацији Републике Србије («Службени гласник РС», бр. 129/07)), осим у табели 10 - Т10 КОРИСНИЦИ НОВЧАНЕ НАКНАДЕ ПО МЕСЕЦИМА И ПОЛУ, где су подаци приказани по организационом принципу Националне службе (ниво филијала НСЗ).

Груписање општина по управним окрузима<sup>1</sup> извршено је у складу са

<sup>1</sup> Управни окрузи представљају трећи ниво Номенклатуре статистичких територијалних

Уредбом о начину вршења послова министарства и посебних организација ван њиховог седишта («Службени гласник РС», бр. 3/92 и 36/92). Груписање управних округа према статистичким територијалним јединицама<sup>2</sup> извршено је у складу са Уредбом Владе Републике Србије о Номенклатури статистичких територијалних јединица («Службени гласник РС», бр. 109/09 и 46/10).

Национална служба од 1999. године не располаже појединим подацима за територију АП Косово и Метохија, тако да подаци садржани у обухвату представљају податке из евиденције филијале Косовска Митровица.

јединица – НСТЈЗ («Службени гласник РС», бр. 109/09, и 46/10).

<sup>2</sup> Статистички региони представљају други ниво Номенклатуре статистичких територијалних јединица – НСТЈ2 («Службени гласник РС», бр. 109/09, и 46/10).

## Методолошка појашњења и дефиниције

Евиденције у области запошљавања су евиденције о:

1. лицу које тражи запослење;
2. послодавцу;
3. обвезнику доприноса за осигурање за случај незапослености;
4. потреби за запошљавањем.

Евиденција о лицу које тражи запослење почиње датумом пријаве лица Националној служби, а престаје када наступи неки од основа за брисање из евиденције или за престанак вођење евиденције, дефинисан Законом.

Евиденцију о потребама за запошљавање Национална служба води на основу поднетих пријава послодавца о слободним пословима за које желе посредовање НСЗ при запошљавању, као и достављених извештаја о реализацији поднетих пријава.

Податке о запошљавању Национална служба добија из матичне евиденције РЗЗО о пријави лица на обавезно социјално осигурање.

**Лице које тражи запослење** је незапослени, запослени који тражи промену запослења и друго лице које тражи запослење (**T2**) (Закон о запошљавању и осигурању за случај незапослености, члан 3., став 1., «Сл. гласник РС» бр. 36/09 и 88/10).

**Запослени који тражи промену запослења** је лице које је у радном односу или је на други начин остварило право на рад, а које активно тражи промену запослења и води се на евиденцији лица која траже промену запослења (**T2**) (Закон о запошљавању и осигурању за случај незапослености, члан 3., став 2., «Сл. гласник РС» бр бр. 36/09 и 88/10).

**Друго лице које тражи запослење** је лице старије од 15 година живота које тражи запослење, а које се не може сматрати незапосленим или лицем које тражи промену запослења (**T2**) (Закон о

запошљавању и осигурању за случај незапослености, члан 3., став 3, «Сл. гласник РС» бр бр. 36/09 и 88/10).

**Незапослени** је лице од 15 година живота до испуњавања услова за пензију, односно најкасније до 65 година живота, способно и одмах спремно да ради, које није засновало радни однос или на други начин остварило право на рад, а које се води на евиденцији незапослених и активно тражи запослење (**T1-T4, T6-T9, T15**) (Закон о запошљавању и осигурању за случај незапослености, члан 2., «Сл. гласник РС» бр бр. 36/09 и 88/10).

**Лице које први пут траже запослење** је незапослено лице које се налази на евиденцији Националне службе за запошљавање, а које никада раније није било у радном односу, односно, није остварило право на рад на неки други начин, без обзира на ниво и врсту завшене школе (**T1-T3**).

**Новопријављени на евиденцију** представља укупан број лица које су се током извештајног периода пријавила на евиденцију Националне службе као лица која траже запослење (**T1-T3, T12**).

**Брисани и престанак вођења евиденције** - лица која у извештајном периоду нису извршила своју обавезу према Националној служби и лица код којих је дошло до престанка вођења евиденције услед неког од разлога дефинисаних Законом, као што је заснивање радног односа, одјава са евиденције, остваривање права на пензију и др. (**T1-T3, T14**).

**Пријављене потребе за запошљавањем** – број лица за које је послодавац у извештајном периоду пријавио потребу за посредовањем при запошљавању (**T1, T4, T5, T11, T15**).

**Запошљавање** – укупан број лица за која су у извештајном периоду пристигли подаци о пријави на обавезно социјално осигурање на основу запошљавања или рада ван радног односа (**T1, T2, T4, T15**).

**Запослени са евиденције** - укупан број лица за која су у извештајном периоду пристигли подаци о пријавама на обавезно социјално осигурање на основу запошљавања или рада ван радног односа, а да се у истом периоду налазила на евиденцији Националне службе (Т1-Т4, Т13, Т15).

**Корисници новчане накнаде** - незапослена лица која су у складу са законом остварила право на новчану накнаду у извештајном периоду (*Закон о запошљавању и осигурању у случају незапослености*, «Службени гласник РС» бр. 36/09 и 88/10) (Т10).

Корекција броја корисника новчане накнаде, по месецима, врши се сваког месеца због процедуре доношења решења (Закон о управном поступку).

**Класификација** - у извештајима су подаци структурирани по: *делатностима*

- Шифарник делатности (Закон о класификацији делатности («Службени гласник РС» бр. 104/09)) *подручјима рада, занимањима и степену стручне спреме* - Јединствена номенклатура занимања (ЈНЗ, «Службени лист СФРЈ» бр. 31/90) и Шифарник занимања и стручне спреме («Службени лист СРЈ» бр. 9/98).

Табеле 1-3 садрже опште податке о незапослености, слободним пословима и запошљавању.

Табеле 4-5 садрже агрегиране податке на нивоу група и нивоу појединачних занимања.

Табеле 6-9 и 11-15 садрже податке о незапослености, слободним пословима и запошљавању агрегиране по територијалном принципу (Република Србија, регион, област, град-општина - НСТЈЗ)

## Introductory Notes

The statistical reports on the number and structure of unemployed persons in the register of the National Employment Service (hereinafter: NES) and the registered vacancies are generated from the NES database on the first day of a month for the previous month.

The data on registered unemployment and recruitment through NES job placement services are collected pursuant to the Law on Employment and Unemployment Insurance (*Official Gazette of the Republic of Serbia*, No 36/2009) and the Rulebook on the Content of Data and Methodology of Keeping Registries in the Field of Employment (*Official Gazette of the Republic of Serbia*, No 15/2010).

### 1. Data sources and collection method

The data on unemployed persons is collected directly from the reports of unemployed persons registering with NES, while the data on job vacancies is gathered from the employers' reports of these vacancies, registered with NES.

The data on recruitment is received from the National Health Insurance Institute's Central Registry of Insured Persons.

### 2. Coverage

The National Employment Service presents the data in the Monthly Statistical Bulletin, in accordance with the territorial organisation of the Republic of Serbia (Law on the Territorial Organisation of the Republic of Serbia (*Official Gazette of the Republic of Serbia*, No 129/07)), except in Table 10 - T10 BREAKDOWN OF UNEMPLOYMENT BENEFIT RECIPIENTS BY MONTH AND SEX, which shows the data according to the NES organisational principle (at the level of NES branch offices).

Grouping of municipalities into administrative counties<sup>1</sup> has been

---

<sup>1</sup> Administrative counties are the third level of the Nomenclature of Territorial Units for

conducted in accordance with the Regulation on the Work of Ministries and Specific Organisations outside of Their Seat (*Official Gazette of the Republic of Serbia*, No 3/92 and 36/92). The administrative counties are grouped into statistical territorial units<sup>2</sup> in accordance with the government Decree on the Nomenclature of Territorial Units for Statistics (*Official Gazette of the Republic of Serbia*, No 109/09 and 46/10).

Since 1999, NES has not been collecting certain data from the territory of AP Kosovo & Metohija. As a result, the data included in the coverage represents the data from the register of NES Branch Office Kosovska Mitrovica.

---

Statistics – NUTS3 (*Official Gazette of the Republic of Serbia*, No 109/09 and 46/10).

<sup>2</sup> Statistical regions are the second level of the Nomenclature of Territorial Units for Statistics – NUTS2 (*Official Gazette of the Republic of Serbia*, No 109/09 and 46/10).



## Methodology explanation and definitions

Records in the field of employment include the records on:

1. Job seekers;
2. Employers;
3. Unemployment insurance contribution payers;
4. Job vacancies.

The records on **job seekers** are kept from the day when those persons are registered with NES, and discontinued/removed when any of the reasons for discontinuation or removal, stipulated by law, occurs.

NES maintains the records on **vacancies** based on the employers' reports on vacancies for which they require NES job placement services and based on the reports on the delivery of those services.

NES receives the data on **recruitment** from the National Health Insurance Institute's Central Registry of Insured Persons.

**A job seeker** is an unemployed person, an employed person seeking change of employment and other persons seeking employment (**T2**) (Law on Employment and Unemployment Insurance, Article 3, Paragraph 1, *Official Gazette of the Republic of Serbia*, No 36/09).

**An employed person seeking change of employment** is a person who is employed or otherwise exercises the right to work, yet actively seeks to change employment and is on the registry of persons seeking change of employment (**T2**) (Law on Employment and Unemployment Insurance, Article 3, Paragraph 2, *Official Gazette of the Republic of Serbia*, No 36/09).

**Other person seeking employment** is a person over 15 years of age who is looking for a job, but who can not be considered as unemployed persons or person looking for job-to-job transfer (**T2**) (Law on Employment and Unemployment Insurance, Article 3, Paragraph 3, "The Official Gazette of the Republic of Serbia" no. 36/09).

**Unemployed person** is a person between 15 years of age and the age eligible for retirement (or 65 years of age at the most), capable and immediately ready to work, who has not entered into an employment contract or exercised the right to work in any other way, who is in the unemployment register and who is looking for a job actively (**T1-T4, T6-T9, T15**) (Law on Employment and Unemployment Insurance, Article 2, "The Official Gazette of the Republic of Serbia" no. 36/09).

**First-time jobseeker** is an unemployed person registered with the National Employment Service who has not had previous work experience and has not exercised his/her right to work in any other way, regardless of his/her level and type of education acquired (**T1-T3**).

**The newly registered** is the total number of persons who have been registered with the National Employment Service as jobseekers during the reporting period (**T1-T3, T12**).

**Removal from the register and discontinuation of records** – persons who failed to fulfill their obligations toward the National Employment Service during the reporting period and persons whose registration with the National Employment Service has been discontinued due to any of the reasons stipulated by the Law, such as entering a labour relation, withdrawing from the registry, fulfilling the conditions for pension etc. (**T1-T3, T14**).

**Registered vacancies** – the number of persons for whom employers reported the need for jobmatching services in the reporting period (**T1, T4, T5, T11, T15**).

**Employment** – the total number of persons for whom the data on registration of compulsory social insurance (based on employment contract or other engagement) have been collected in the reporting period (**T1, T2, T4, T15**).

**Employed through NES jobmatching services** – the total number of persons for whom the data on registration of compulsory social insurance (based on employment contract or other engagement)

have been collected in the reporting period and who were registered with National Employment Service during the same reporting period (T1-T4, T13, T15).

**Unemployment benefit recipients** – unemployed persons who have exercised, in accordance with the Law, the right to unemployment benefit during the reporting period (*Law on Employment and Unemployment Insurance, “The Official Gazette of the Republic of Serbia” no. 36/2009*) (T10).

The adjustment of the number of unemployment benefit recipients is carried out every month due to the decision issuing procedure (Law on Administrative Proceedings).

**Classification** – the data presented in the reports are structured by: *sectors of economic activity* - Codebook of Sectors of Economic Activity (Law on Classification of Sectors of Economic Activity, The Official

Gazette of the Republic of Serbia, no. 104/09), *fields of activity, occupations and level of qualifications* – Unified Nomenclature of Occupations (The Official Gazette of SFRY, No. 31/90) and Codebook of Occupations and Qualifications (The Official Gazette of FRY, 9/98).

Tables 1-3 contain general data on unemployment, vacancies and employment. Tables 4-5 contain aggregated data at group level and individual occupations level. Tables 6-9 and 11-15 contain data on unemployment, vacancies and employment aggregated according to the territorial principle (Republic of Serbia, regions, counties, municipalities – NUTS 3).

**T1 НЕЗАПОСЛЕНОСТ, ПРИЈАВЉЕНЕ ПОТРЕБЕ И ЗАПОШЉАВАЊЕ  
ОД 2005 ДО 2010**  
**T1 UNEMPLOYMENT, VACANCIES AND EMPLOYMENT  
FROM 2005 TO 2010**

Година Year	Незапослена лица (просек) Unemployed persons (average)										Кумулатив Cumulative			
	Незапослена лица* Unemployed persons*		Први пут траже посао First time job seekers		Корисници новчане накнаде Unemployment benefit recipients		Новопријављени на евиденцији Newly registered		Брисани и престанак вођења евиденције Deleted from the register and discontinued record keeping		Пријављене потребе за радницима Registered vacancies	Запошљавање са евиденције Employed from the register		
	Укупно Total	Жене Women	Укупно Total	Жене Women	Укупно Total	Жене Women	Укупно Total	Жене Women	Укупно Total	Жене Women		Укупно Total	Жене Women	
2005	888.386	480.492	467.430	267.810	63.295	...	32.779	15.968	23.129	11.330	602.558	155.912	79.620	
2006	913.293	493.599	467.421	269.820	75.059	...	32.542	15.989	24.695	12.351	707.140	174.900	91.442	
2007	850.004	457.762	419.397	244.709	71.334	...	30.791	14.935	32.841	16.595	758.832	190.457	99.379	
2008	755.935	408.767	360.030	212.525	72.719	...	34.293	16.923	31.774	15.764	790.261	186.196	98.239	
2009	746.605	397.230	280.858	168.619	85.695	34.480	40.299	19.636	31.431	15.891	560.206 <sup>1)</sup>	156.344 <sup>3)</sup>	85.430 <sup>3)</sup>	
2010	744.222	390.516	267.979	158.988	81.896	34.068	39.105	18.953	34.993	17.135	94.320 <sup>1)</sup>	140.588 <sup>3)</sup>	75.544 <sup>3)</sup>	

1) Национална служба за запошљавање води евиденцију о пријављеним потребама за запошљавањем које подносе послодавци који имају слободне послове у земљи и иностранству у складу са чланом 93. Закона о запошљавању и осигурању за случај незапослености („Службени гласник РС“, бр. 36/2009). Подаци од ДЕЦЕМБРА 2009. године о броју пријављених потреба за запошљавањем нису упоредиви са подацима из периода пре усвајања новог Закона.

1) The National Employment Service keeps records of the requests for jobmatching services by employers who have vacancies in the country and abroad, in accordance with Article 93 of the Law on Employment and Unemployment Insurance (Official Gazette of the Republic of Serbia, No. 36/2009). The data on the number of requests for jobmatching services from DECEMBER2009 onward are not comparable with the data prior to adoption of the new Law.

2) Национална служба за запошљавање је до ДЕЦЕМБРА 2010. године податке о запошљавању водила на основу поднетих Е-3 Пријава о заснивању-престанку радног односа (Закон о евиденцијама у области рада („Сл. гласник СРЈ“, бр. 46/96)) достављених од стране послодавца Националној служби. Од ДЕЦЕМБРА 2010. године подаци о запошљавању се преузимају од Републичког завода за здравствено осигурање.

2) Until DECEMBER 2010, the National Employment Service calculated employment figures on the basis of the number of reports filed by employers on the establishment of labour relation with a worker (Law on Records in the Field of Employment, Official Gazette of FRY, No. 46/96). Since DECEMBER 2010, the data on employment is obtained from the National Health Insurance Fund.

3) Због промена начина добијања података о запошљавању (видети фусноту 2), извршена је ретроактивна корекција података у складу са новом процедуром због упоредивости временских серија.

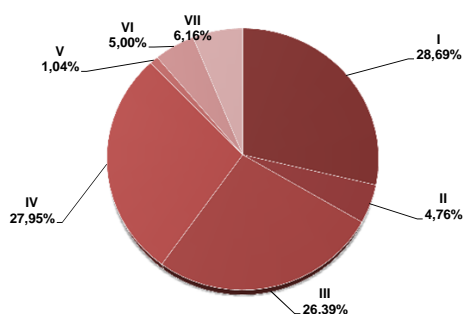
**Графикон бр. 1 - Опште карактеристике незапослености, пријављених потреба и запошљавања од 2005. до 2010.**  
**Chart No. 1 - General characteristics of unemployment, vacancies and employment from 2005 to 2010**



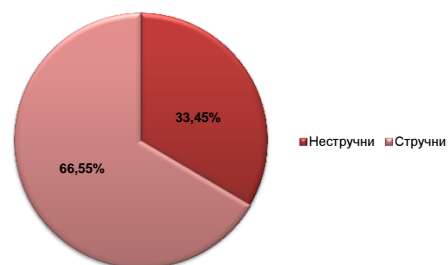
**T2 НЕЗАПОСЛЕНОСТ И ЗАПОШЉАВАЊЕ ПРЕМА СТЕПЕНУ СТРУЧНЕ СПРЕМЕ И ПОЛУ ТОКОМ ЈАНУАРА 2011. ГОДИНЕ**

Садржај	Укупно <i>Total</i>	Жене <i>Women</i>	I		II		III		IV		V	
			Укупно <i>Total</i>	Жене <i>Women</i>	Укупно <i>Total</i>	Жене <i>Women</i>	Укупно <i>Total</i>	Жене <i>Women</i>	Укупно <i>Total</i>	Жене <i>Women</i>	Укупно <i>Total</i>	Жене <i>Women</i>
<b>НЕЗАПОСЛЕНА ЛИЦА НА КРАЈУ ПРЕТХОДНОГ МЕСЕЦА</b>	729.520	384.396	209.171	109.989	35.047	18.898	191.779	79.856	204.571	124.652	7.664	1.356
<b>НОВОПРИЈАВЉЕНА ЛИЦА У ИЗВЕШТАЈНОМ МЕСЕЦУ</b>	44.816	20.607	11.404	4.991	1.607	730	12.117	4.071	12.446	6.705	506	63
1. Први пут траже запослење	16.733	7.978	5.626	2.864	435	222	3.673	1.214	3.974	1.935	93	13
2. Били запослени	28.083	12.629	5.778	2.127	1.172	508	8.444	2.857	8.472	4.770	413	50
<b>УКУПНО ЗАПОСЛЕНА ЛИЦА У ИЗВЕШТАЈНОМ МЕСЕЦУ</b>	72.919	34.305	10.895	4.954	3.077	1.328	16.373	5.611	29.454	14.772	567	165
Запослени на неодређено време	25.151	11.329	2.803	1.169	829	348	5.266	1.685	11.229	5.492	236	64
Запослени са евиденције	9.383	5.434	1.390	814	442	256	1.994	904	3.508	2.098	48	19
<b>БРИСАНИ И ПРЕСТАНАК ВОЂЕЊА ЕВИДЕНЦИЈЕ У ИЗВЕШТАЈНОМ МЕСЕЦУ</b>	32.213	16.643	8.038	4.155	1.206	628	8.120	3.216	9.321	5.462	401	65
<b>НЕЗАПОСЛЕНА ЛИЦА НА КРАЈУ ИЗВЕШТАЈНОГ МЕСЕЦА</b>	750.726	393.388	215.365	112.595	35.741	19.170	198.130	81.880	209.844	127.284	7.827	1.359
Од укупно незапослених - први пут траже запослење	273.064	161.934	101.997	65.165	9.098	6.045	60.793	27.622	66.927	40.965	716	262
<b>ЛИЦА КОЈА ТРАЖЕ ЗАПОСЛЕЊЕ</b>	820.179	439.494	241.159	129.528	39.060	21.383	214.864	92.027	226.786	140.016	8.805	1.522
Незапослена лица	750.726	393.388	215.365	112.595	35.741	19.170	198.130	81.880	209.844	127.284	7.827	1.359
Привремено неспособни или неспремни за рад	68.232	45.400	25.735	16.900	3.311	2.211	16.631	10.109	16.392	12.422	967	160
Мировање права по Закону	82	30	9	3	4	2	25	7	28	11	0	0
Запослени који траже промену запослења	524	347	7	7	0	0	26	10	85	52	9	2
Друга лица која траже запослење	615	329	43	23	4	0	52	21	437	247	2	1

Графикон бр. 2 - Структура незапослених лица у I 2011. према степену стручне спреме  
*Chart No. 2 - Structure of unemployed persons in I 2011. by qualifications*



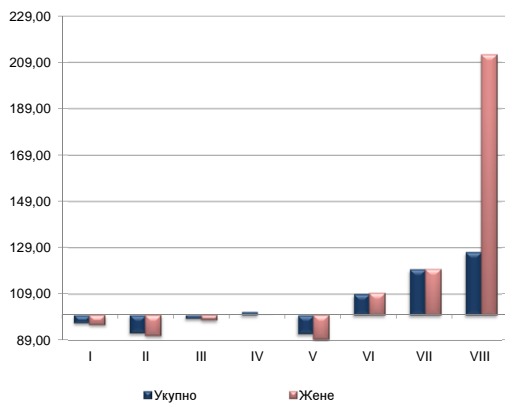
Графикон бр. 2а - Структура незапослених лица у I 2011.  
*Chart No. 2a - Structure of unemployed persons in I 2011.*



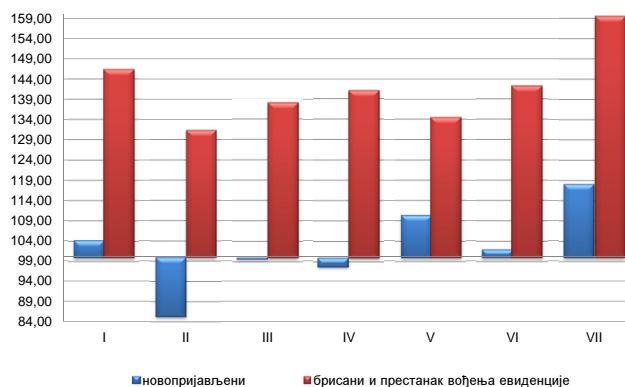
**T3 НЕЗАПОСЛЕНОСТ И ЗАПОШЉАВАЊЕ ПРЕМА СТЕПЕНУ СТРУЧНЕ СПРЕМЕ И ПОЛУ**

	Месец <i>Month</i>	Укупно <i>Total</i>	Жене <i>Women</i>	I		II		III		IV		V	
				Укупно <i>Total</i>	Жене <i>Women</i>	Укупно <i>Total</i>	Жене <i>Women</i>	Укупно <i>Total</i>	Жене <i>Women</i>	Укупно <i>Total</i>	Жене <i>Women</i>	Укупно <i>Total</i>	Жене <i>Women</i>
Незапослена лица	I 2011	750.726	393.388	215.365	112.595	35.741	19.170	198.130	81.880	209.844	127.284	7.827	1.359
	I 2010	751.590	395.087	223.088	117.442	38.725	21.008	201.276	83.604	206.945	127.103	8.511	1.516
	<i>Index</i>	99,9	99,6	96,5	95,9	92,3	91,3	98,4	97,9	101,4	100,1	92,0	89,6
Први пут траже запослење	I 2011	273.064	161.934	101.997	65.165	9.098	6.045	60.793	27.622	66.927	40.965	716	262
	I 2010	272.806	162.808	105.753	67.801	9.749	6.498	62.428	28.587	66.094	41.094	846	317
	<i>Index</i>	100,1	99,5	96,4	96,1	93,3	93,0	97,4	96,6	101,3	99,7	84,6	82,6
Новопријављени на евиденцију	I 2011	44.816	20.607	11.404	4.991	1.607	730	12.117	4.071	12.446	6.705	506	63
	I 2010	44.201	20.544	10.940	4.598	1.884	876	12.163	4.209	12.726	7.135	458	86
	<i>Index</i>	101,4	100,3	104,2	108,5	85,3	83,3	99,6	96,7	97,8	94,0	110,5	73,3
Запослени са евиденције	I 2011	9.383	5.434	1.390	814	442	256	1.994	904	3.508	2.098	48	19
	I 2010	8.133	4.790	1.772	1.151	557	289	2.195	1.044	2.022	1.229	41	12
	<i>Index</i>	115,4	113,4	78,4	70,7	79,4	88,6	90,8	86,6	173,5	170,7	117,1	158,3
Брисани и престанак вођења евиденције	I 2011	32.213	16.643	8.038	4.155	1.206	628	8.120	3.216	9.321	5.462	401	65
	I 2010	22.537	11.594	5.488	2.843	918	529	5.880	2.261	6.605	3.823	298	46
	<i>Index</i>	142,9	143,5	146,5	146,1	131,4	118,7	138,1	142,2	141,1	142,9	134,6	141,3

Графикон бр. 3 - Промена броја незапослених лица према степену стручне спреме у I 2011. године у односу на I 2010. године  
*Chart No. 3 - Change in the number of the unemployed by qualifications*



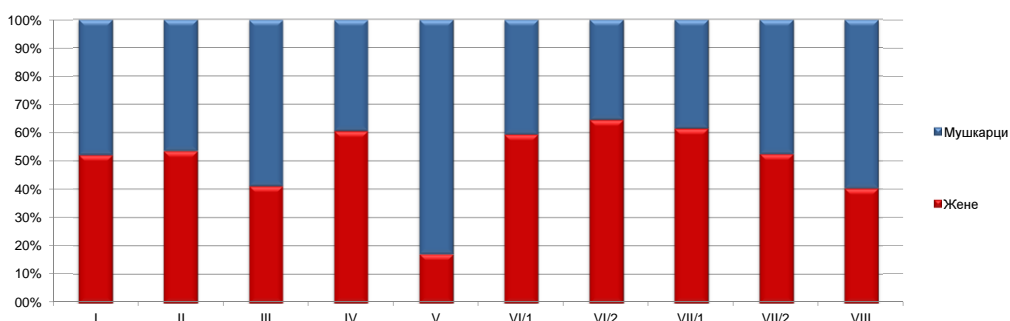
Графикон бр. 3а - Промена броја новопријављених и брисаних према степену стручне спреме у I 2011. у односу на I 2010. године  
*Chart No. 3a - Change in the number of newly registered and deleted by qualifications*



**T2 UNEMPLOYMENT AND EMPLOYMENT BY LEVEL OF EDUCATION AND SEX DURING JANUARY OF 2011**

VI/1		VI/2		VII-1		VII-2		VIII		Contents
Укупно Total	Жене Women	Укупно Total	Жене Women	Укупно Total	Жене Women	Укупно Total	Жене Women	Укупно Total	Жене Women	
30.552	18.219	5.912	3.826	44.027	27.184	760	400	37	16	UNEMPLOYED PERSONS IN THE END OF THE PREVIOUS MONTH
1.762	1.014	709	447	4.176	2.541	81	43	8	2	NEWLY REGISTERED PERSONS IN THE REPORTING PERIOD
462	254	466	280	1.982	1.186	20	10	2	0	1. First-time job seekers
1.300	760	243	167	2.194	1.355	61	33	6	2	2. Have been employed before
2.138	1.284	463	270	9.686	5.776	172	95	94	50	TOTAL EMPLOYED PERSONS IN THE REPORTING PERIOD
711	385	148	76	3.812	2.050	76	35	41	25	Indefinite term contracts
320	222	103	71	1.541	1.028	30	16	7	6	Recruited from the NES Unemployment Register
1.447	826	332	208	3.297	2.063	48	18	3	2	DELETED FROM THE REGISTER AND DISCONTINUED RECORD KEEPING IN THE REPORTING PERIOD
31.132	18.544	6.400	4.141	45.450	27.980	795	418	42	17	UNEMPLOYED PERSONS IN THE END OF THE REPORTING PERIOD
8.893	5.743	4.306	2.852	20.144	13.170	187	109	3	1	Out of the total unemployed persons - first-time job seekers
33.431	20.081	6.638	4.332	48.513	30.125	876	462	47	18	JOB SEEKERS
31.132	18.544	6.400	4.141	45.450	27.980	795	418	42	17	Unemployed persons
2.209	1.473	200	164	2.739	1.937	45	24	3	0	Persons temporarily incapable or unavailable to work
7	2	1	1	8	4	0	0	0	0	Persons whose rights stipulated by the Law are suspended
68	54	19	16	273	186	35	19	2	1	Persons seeking to change their job
15	8	18	10	43	18	1	1	0	0	Other job seekers

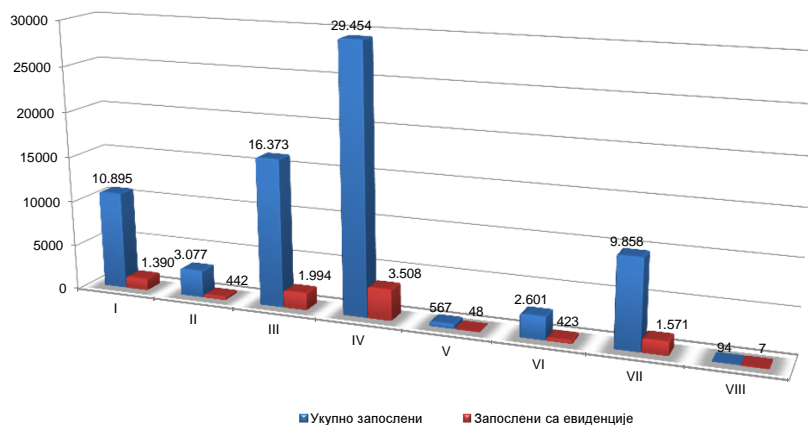
Графикон бр. 4 Структура незапослених лица према степену стручне спреме и полу у I 2011.  
Chart No. 4 - Structure of unemployed persons by qualifications and gender in I 2011.



**T3 UNEMPLOYMENT AND EMPLOYMENT BY LEVEL OF EDUCATION AND SEX**

VI/1		VI/2		VII-1		VII-2		VIII		Contents
Укупно Total	Жене Women	Укупно Total	Жене Women	Укупно Total	Жене Women	Укупно Total	Жене Women	Укупно Total	Жене Women	
31.132	18.544	6.400	4.141	45.450	27.980	795	418	42	17	Unemployed persons
32.289	19.405	2.117	1.299	37.972	23.376	634	326	33	8	First-time job seekers
96,4	95,6	302,3	318,8	119,7	119,7	125,4	128,2	127,3	212,5	0
8.893	5.743	4.306	2.852	20.144	13.170	187	109	3	1	0
10.448	6.932	1.308	832	16.029	10.666	150	81	1	0	0
85,1	82,8	329,2	342,8	125,7	123,5	124,7	134,6	300,0	/0	0
1.762	1.014	709	447	4.176	2.541	81	43	8	2	0
1.991	1.141	433	260	3.549	2.209	54	29	3	1	Newly registered persons in the unemployment register
88,5	88,9	163,7	171,9	117,7	115,0	150,0	148,3	266,7	200,0	0
320	222	103	71	1.541	1.028	30	16	7	6	0
331	241	11	9	1.187	804	16	10	1	1	Persons recruited from the unemployment register
96,7	92,1	936,4	788,9	129,8	127,9	187,5	160,0	700,0	600,0	0
1.447	826	332	208	3.297	2.063	48	18	3	2	0
1.171	720	79	46	2.057	1.308	38	18	3	0	Deleted from the register and discontinued record keeping
123,6	114,7	420,3	452,2	160,3	157,7	126,3	100,0	100,0	/0	0

Графикон бр. 5 - Запослени (укупно и са евиденције) према степену стручне спреме у I 2011. године  
Chart No. 5 - Employed (total and through NES register) by qualifications in I 2011.





**T5 ПРЕГЛЕД НАЈТРАЖЕНИЈИХ ЗАНИМАЊА У ОКВИРУ СТЕПЕНА СТРУЧНЕ СПРЕМЕ ПРЕМА ПРИЈАВЉЕНИМ ПОТРЕБАМА ТОКОМ ЈАНУАРА 2011. ГОДИНЕ**

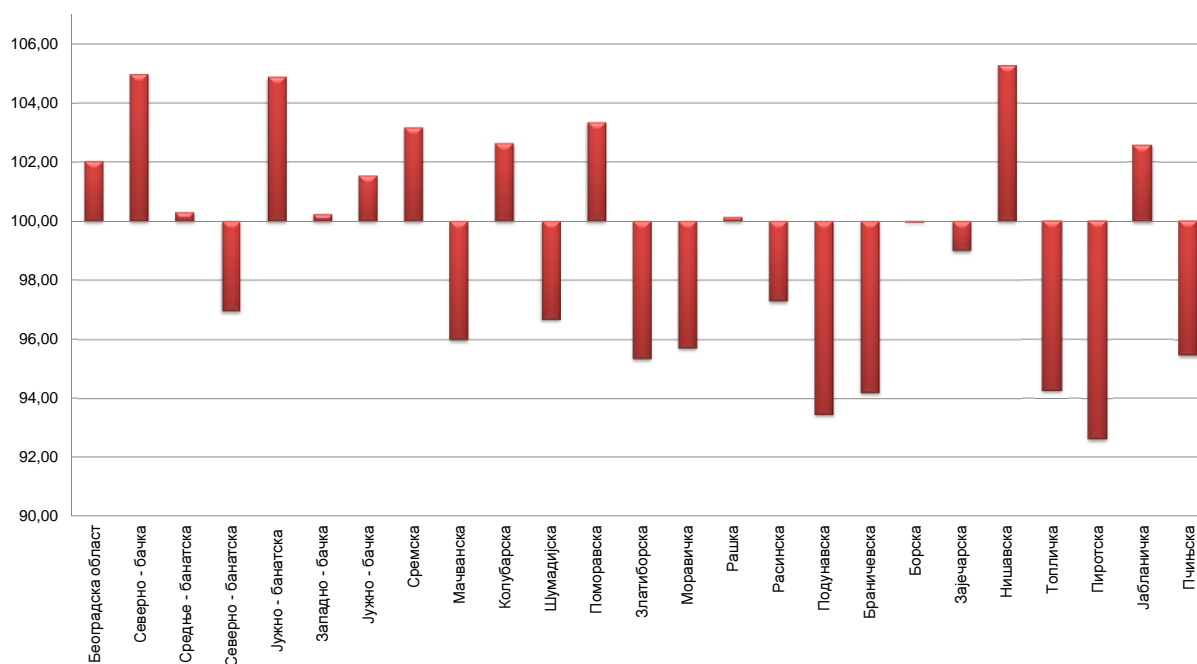
**T5 OVERVIEW OF THE MOST FREQUENTLY DEMANDED OCCUPATIONS BY EDUCATION LEVELS ACCORDING TO THE REQUESTS FOR JOBMATCHING SERVICES IN VACANCY FILLING DURING JANUARY OF 2011**

Шифра занимања <i>Occupation code</i>	Назив занимања	Број слободних послова <i>Number of vacancies</i>	Шифра занимања <i>Occupation code</i>	Назив занимања	Број слободних послова <i>Number of vacancies</i>
<b>I степен стручне спреме</b>			<b>V степен стручне спреме</b>		
109900	Лица без занимања и стручне спреме (I CCC-НК)	275	502432	Електромонтерски техничар електричних мрежа - специјалиста	2
100501	Манипулант у прехранбеној производњи	60	507765	Инструктор возице	2
104502	Чистач просторија	4	501801	Металостругар - специјалиста	1
105201	Грађевински манипулант	2	501813	Бравар - специјалиста	1
106501	Угоститељско - туристички манипулант	2	501831	Ковач - специјалиста	1
<b>II степен стручне спреме</b>			506722	Књиговођа контиста	1
207201	Чувар	11	<b>VI/1 степен стручне спреме</b>		
203211	Послужилац машина и уређаја за прераду полимера	10	616700	Економиста за финансије, рачуноводство и банкарство (VI-1 CCC)	14
204741	Емајлирач	10	616453	Комерцијалиста	7
200502	Помоћник пекара	8	617501	Васпитач предшколске деце	5
203203	Помоћник вулканизера	5	613900	Инжењер технологије текстилства (VI-1 CCC)	4
209311	Геронтодомаћин	5	611800	Машински инжењер (VI-1 CCC)	3
205200	Помоћни грађевински радник (II CCC и ПК)	4	612000	Машински инжењер - конструктор (VI-1 CCC)	3
206515	Помоћни кувар	4	612400	Инжењер електротехнике за енергетику (VI-1 CCC)	2
201813	Помоћник бравара	3	615600	Инжењер друмског саобраћаја (VI-1 CCC)	2
204023	Шивач текстила	3	616600	Менаџер (VI-1 CCC)	2
206400	Руковалац робом - помоћни продавац (II CCC и ПК)	3	616800	Правник (VI-1 CCC)	2
200503	Помоћник тестенинара	2	619000	Виша медицинска сестра (VI-1 CCC)	2
201972	Помоћник водоинсталатера	1	619097	Оперативни медицински радиолог	2
202224	Аутоперач - подмазивач	1	619100	Виша стоматолошка сестра - виши денгист (VI-1 CCC)	2
203900	Помоћни текстилни радник (II CCC и ПК)	1	612100	Машински инжењер за производно машинство (VI-1 CCC)	1
204025	Пеглер текстилне конфекције	1	612800	Инжењер електротехнике за рачунарску технику (VI-1 CCC)	1
206513	Сервир	1	615000	Инжењер геодезије (VI-1 CCC)	1
<b>III степен стручне спреме</b>			616400	Економиста за робни промет у трговини (VI-1 CCC)	1
301813	Бравар	75	616500	Економиста за туризам и виши угоститељ (VI-1 CCC)	1
304023	Шивач конфекције	52	616751	Организатор царинских послова	1
305204	Зидар	51	617515	Наставник српскохрватског језика	1
306400	Продавац (III CCC и KB)	50	617716	Наставник практичне наставе машинске обраде метала	1
301035	Столар за монтажу, оправке и одржавање	42	619300	Виши социјални радник (VI-1 CCC)	1
305203	Тесар	40	<b>VI/2 степен стручне спреме</b>		
305201	Армирач	32	626710	Економиста (3 године студија)	2
304000	Кројач и конфекционар (III CCC и KB)	31	627507	Струковни васпитач	2
305207	Изолатер	31	629016	Струковни козметичар естетичар	1
305202	Бетонирач	30	<b>VII/1 степен стручне спреме</b>		
301835	Електрозаваривач	29	716700	Дипломирани економиста за општу економију, банкарство и финансије (VII-1 CCC)	43
307201	Заштитар имовине - портир	28	711800	Дипломирани машински инжењер (VII-1 CCC) / Дипломирани инжењер машинства - мастер	37
305600	Возач друмског возила (III CCC и KB)	26	717501	Професор васпитања предшколске деце	30
301801	Металостругар	18	716800	Дипломирани правник (VII-1 CCC) / Дипломирани правник - мастер	29
306515	Кувар једноставних јела	16	717534	Професор енглеског језика	17
309640	Фризер за жене	15	717601	Професор математике	17
302400	Електромонтер - инсталатер (III CCC и KB)	14	719000	Доктор медицине	13
306513	Келнер	13	717502	Професор разредне наставе	11
302200	Механичар, машиниста, машинбравар (III CCC и KB)	11	716600	Дипломирани менаџер (VII-1 CCC) / Дипломирани менаџер - мастер	10
302220	Аутомеханичар	11	715200	Дипломирани инжењер грађевинарства (VII-1 CCC) / Дипломирани инжењер грађевинарства - мастер	9
306411	Продавац робе свакодневне потрошње	11	718301	Математичар / Дипломирани математичар - мастер	9
<b>IV степен стручне спреме</b>			717602	Професор физике	7
406700	Економски техничар (IV CCC)	50	710500	Дипломирани инжењер прехранбене технологије (VII-1 CCC)	6
409002	Медицинска сестра	32	712400	Дипломирани инжењер електротехнике за енергетику (VII-1 CCC)	6
406400	Продавац (IV CCC)	30	712000	Дипломирани машински инжењер - конструктор (VII-1 CCC)	6
409900	Матурант гимназије (IV CCC)	30	717525	Професор руског језика	5
403599	Неразврстани папирничари ИВ категорије сложености	23	717531	Професор немачког језика	5
402000	Машински техничар - конструктор (IV CCC)	18	717610	Професор хемије	5
405612	Техничар друмског саобраћаја	16	717611	Професор биологије	5
409055	Медицинско - педагошка сестра	16	719200	Дипломирани фармацеут (VII-1 CCC)	5
406515	Кувар	13	<b>VII/2 степен стручне спреме</b>		
400100	Пољопривредни техничар за производњу биља (IV CCC)	11	729010	Доктор медицине - специјалиста	1
406453	Комерцијални техничар	11	729012	Специјалиста неуропсихијатрије	1
404000	Конфекцијски техничар (IV CCC)	10			
406721	Књиговођа	10			
400500	Прехранбени техничар и техничар за биотехнологију (IV CCC)	9			
405200	Грађевински техничар (IV CCC)	9			
409021	Педијатријска сестра	8			
402400	Електротехничар енергетике (IV CCC)	6			
406800	Правни техничар (IV CCC)	6			
406901	Рачунарски оператер	6			
402800	Електротехничар за рачунаре (IV CCC)	5			
403662	Графички техничар дораде и прераде	5			
409000	Медицински техничар (IV CCC)	5			
409010	Медицинско - лабораторијски техничар	5			
409200	Фармацеутски техничар (IV CCC)	5			

**Т6 НЕЗАПОСЛЕНА ЛИЦА ПО МЕСЕЦИМА И ПОЛУ**

Ред. бр. No	Област/Регион <i>County/Region</i>	Ø 2011.		I 2010		II 2010		III 2010		IV 2010		V 2010		VI 2010	
		Укупно <i>Total</i>	Жене <i>Women</i>	Укупно <i>Total</i>	Жене <i>Women</i>	Укупно <i>Total</i>	Жене <i>Women</i>	Укупно <i>Total</i>	Жене <i>Women</i>	Укупно <i>Total</i>	Жене <i>Women</i>	Укупно <i>Total</i>	Жене <i>Women</i>	Укупно <i>Total</i>	Жене <i>Women</i>
1	Београдска област	95.170	52.911	94.170	52.203	95.326	52.667	96.714	53.298	96.364	53.031	94.467	52.103	96.690	53.853
	<b>Београдски регион</b>	<b>95.170</b>	<b>52.911</b>	<b>94.170</b>	<b>52.203</b>	<b>95.326</b>	<b>52.667</b>	<b>96.714</b>	<b>53.298</b>	<b>96.364</b>	<b>53.031</b>	<b>94.467</b>	<b>52.103</b>	<b>96.690</b>	<b>53.853</b>
2	Северно - бачка	16.871	8.312	16.314	7.990	16.754	8.161	17.017	8.294	17.065	8.349	16.973	8.310	17.005	8.411
3	Средње - банатска	19.923	9.986	20.197	10.168	20.594	10.366	20.942	10.470	20.966	10.475	20.640	10.281	20.109	9.957
4	Северно - банатска	14.932	7.328	15.099	7.273	15.458	7.501	15.629	7.569	15.300	7.432	15.117	7.402	14.925	7.316
5	Јужно - банатска	33.149	16.945	32.749	16.595	33.307	16.843	33.517	16.924	33.257	16.834	33.022	16.697	33.420	17.014
6	Западно - бачка	22.067	10.657	22.324	10.823	22.739	10.968	22.980	11.056	22.656	10.911	22.276	10.761	21.999	10.631
7	Јужно - бачка	65.616	34.863	66.050	35.059	67.630	35.759	68.945	36.199	67.731	35.567	67.079	35.251	65.212	34.504
8	Сремска	27.280	13.579	26.855	13.225	27.588	13.547	28.062	13.794	28.073	13.741	27.835	13.730	27.340	13.528
	<b>Регион Војводине</b>	<b>199.836</b>	<b>101.671</b>	<b>199.588</b>	<b>101.133</b>	<b>204.070</b>	<b>103.145</b>	<b>207.092</b>	<b>104.306</b>	<b>205.048</b>	<b>103.309</b>	<b>202.942</b>	<b>102.432</b>	<b>200.010</b>	<b>101.361</b>
9	Мачванска	36.708	19.267	37.237	19.651	37.930	19.924	38.446	20.096	38.334	20.011	37.916	19.816	36.703	19.189
10	Колубарска	12.778	6.685	12.892	6.763	13.359	6.986	13.561	7.030	13.553	7.042	13.334	6.944	12.743	6.623
11	Шумадијска	35.788	19.883	36.703	20.627	37.354	20.812	37.744	20.884	37.839	20.884	36.822	20.319	36.502	20.172
12	Поморавска	27.731	14.678	27.514	14.671	28.062	14.866	28.218	14.890	28.406	15.000	28.222	14.909	27.472	14.399
13	Златиборска	33.328	17.176	34.864	17.964	35.652	18.263	35.936	18.226	35.837	18.251	35.213	18.057	33.450	17.396
14	Моравичка	21.307	10.870	21.773	11.089	22.455	11.367	22.713	11.416	22.688	11.399	22.583	11.393	21.315	10.784
15	Рашка	49.431	27.032	50.053	27.507	50.819	27.759	51.801	28.176	51.769	28.165	51.074	27.819	49.366	26.986
16	Расинска	27.706	14.681	28.190	15.116	28.875	15.362	29.243	15.471	29.202	15.477	29.184	15.376	27.642	14.597
	<b>Регион Шумадије и Западне Србије</b>	<b>244.777</b>	<b>130.273</b>	<b>249.226</b>	<b>133.388</b>	<b>254.506</b>	<b>135.339</b>	<b>257.662</b>	<b>136.189</b>	<b>257.628</b>	<b>136.229</b>	<b>254.348</b>	<b>134.633</b>	<b>245.193</b>	<b>130.146</b>
17	Подунавска	15.440	8.653	16.027	8.890	16.523	9.123	16.697	9.199	16.666	9.229	16.371	9.109	15.489	8.600
18	Браничевска	9.471	5.050	9.777	5.247	10.181	5.435	10.353	5.479	10.392	5.494	10.309	5.456	9.642	5.112
19	Борска	12.936	6.792	12.906	6.840	13.366	6.957	13.672	7.041	13.687	7.057	13.320	6.954	13.049	6.862
20	Зајечарска	14.043	7.001	14.400	7.198	14.585	7.272	14.693	7.262	14.669	7.239	14.433	7.154	13.949	6.971
21	Нишавска	49.785	25.958	48.866	25.916	49.930	26.296	50.346	26.361	50.175	26.173	50.171	26.079	50.302	26.214
22	Топличка	15.275	7.541	15.843	7.762	16.121	7.886	16.288	7.926	16.233	7.888	16.111	7.868	15.993	7.932
23	Пиротска	14.992	7.327	15.471	7.585	15.771	7.699	15.939	7.726	15.909	7.721	15.681	7.661	15.290	7.475
24	Јабланичка	36.414	17.776	36.942	18.140	37.844	18.410	39.612	19.141	36.914	17.893	36.511	17.612	35.297	17.195
25	Пчињска	29.172	15.619	31.387	16.750	31.610	16.796	31.769	16.828	31.041	16.468	30.455	16.146	29.136	15.582
	<b>Регион Јужне и Источне Србије</b>	<b>197.527</b>	<b>101.717</b>	<b>201.619</b>	<b>104.328</b>	<b>205.931</b>	<b>105.874</b>	<b>209.369</b>	<b>106.963</b>	<b>205.686</b>	<b>105.162</b>	<b>203.362</b>	<b>104.039</b>	<b>198.147</b>	<b>101.943</b>
	<b>Регион Косово и Метохија</b>	<b>6.912</b>	<b>3.944</b>	<b>6.986</b>	<b>4.034</b>	<b>7.584</b>	<b>4.284</b>	<b>7.667</b>	<b>4.311</b>	<b>7.457</b>	<b>4.203</b>	<b>7.471</b>	<b>4.214</b>	<b>6.808</b>	<b>3.841</b>
	<b>Република Србија</b>	<b>744.222</b>	<b>390.516</b>	<b>751.590</b>	<b>395.087</b>	<b>767.418</b>	<b>401.310</b>	<b>778.505</b>	<b>405.068</b>	<b>772.184</b>	<b>401.935</b>	<b>762.592</b>	<b>397.423</b>	<b>746.848</b>	<b>391.144</b>

Графикон бр. 6 - Промена броја незапослених лица за период I 2010. - I 2011. године  
*Chart No. 6 - Change in the number of the unemployed I 2010 - I 2011*



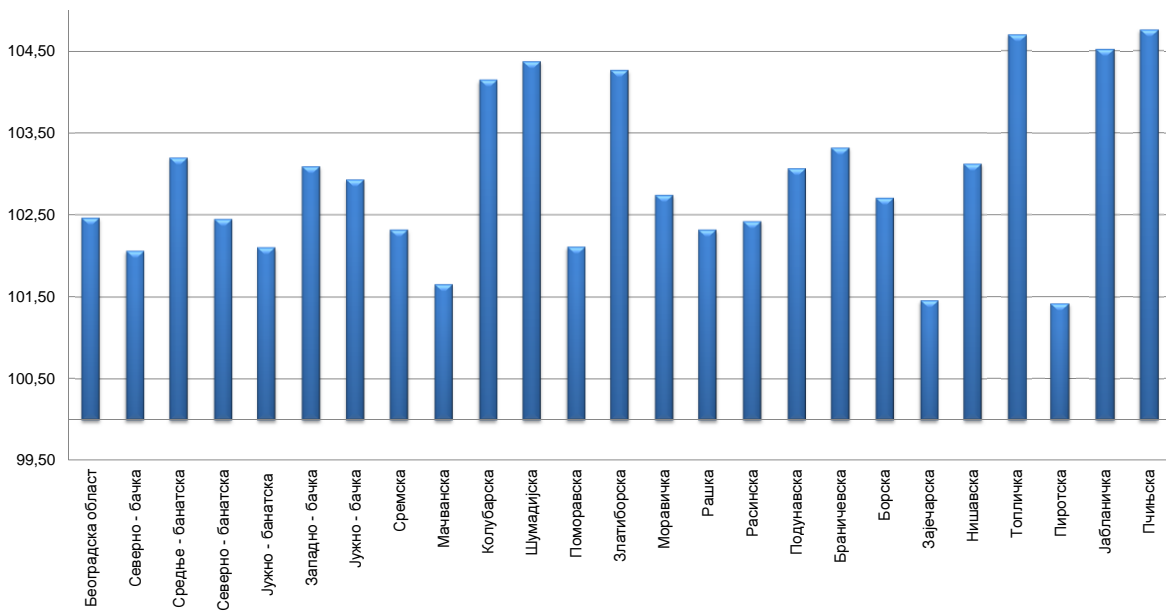


**T6 UNEMPLOYED PERSONS BY MONTHS AND SEX**

VII 2010		VIII 2010		IX 2010		X 2010		XI 2010		XII 2010		I 2011		Индекси Index		
Укупно Total	Жене Women	Укупно Total	Жене Women	Укупно Total	Жене Women	Укупно Total	Жене Women	Укупно Total	Жене Women	Укупно Total	Жене Women	Укупно Total	Жене Women	I 2011 / I 2010	I 2011 / XII 2010	I 2011 / XII 2010
96.288	53.841	94.761	53.133	95.071	53.215	94.101	52.720	94.314	52.701	93.769	52.162	96.079	53.138	102,03	102,46	102,46
<b>96.288</b>	<b>53.841</b>	<b>94.761</b>	<b>53.133</b>	<b>95.071</b>	<b>53.215</b>	<b>94.101</b>	<b>52.720</b>	<b>94.314</b>	<b>52.701</b>	<b>93.769</b>	<b>52.162</b>	<b>96.079</b>	<b>53.138</b>	<b>102,03</b>	<b>102,46</b>	<b>102,46</b>
16.844	8.379	16.780	8.366	17.027	8.440	16.896	8.403	16.995	8.407	16.778	8.238	17.124	8.376	104,97	102,06	102,06
19.983	9.945	19.766	9.875	18.474	9.325	18.730	9.467	19.041	9.658	19.629	9.847	20.257	10.040	100,30	103,20	103,20
14.881	7.363	14.848	7.340	14.831	7.302	14.500	7.168	14.301	7.133	14.291	7.139	14.641	7.271	96,97	102,45	102,45
33.169	16.922	32.910	16.873	32.876	16.871	32.555	16.764	33.364	17.389	33.640	17.614	34.348	17.927	104,88	102,10	102,10
21.920	10.616	21.568	10.486	21.651	10.474	21.500	10.365	21.480	10.342	21.705	10.449	22.376	10.729	100,23	103,09	103,09
64.519	34.363	63.558	34.013	63.477	33.969	64.068	34.294	63.965	34.394	65.156	34.989	67.067	35.852	101,54	102,93	102,93
27.094	13.495	26.542	13.333	26.866	13.543	27.070	13.698	26.957	13.658	27.077	13.660	27.705	13.861	103,17	102,32	102,32
<b>198.410</b>	<b>101.083</b>	<b>195.972</b>	<b>100.286</b>	<b>195.202</b>	<b>99.924</b>	<b>195.319</b>	<b>100.159</b>	<b>196.103</b>	<b>100.981</b>	<b>198.276</b>	<b>101.936</b>	<b>203.518</b>	<b>104.056</b>	<b>101,97</b>	<b>102,64</b>	<b>102,64</b>
36.591	19.264	36.086	19.050	35.990	18.871	35.111	18.441	34.985	18.457	35.165	18.436	35.747	18.681	96,00	101,66	101,66
12.456	6.525	12.042	6.314	12.016	6.285	12.137	6.376	12.534	6.621	12.704	6.713	13.231	6.914	102,63	104,15	104,15
35.238	19.573	34.812	19.362	34.617	19.222	33.950	18.910	33.880	18.910	33.996	18.925	35.482	19.559	96,67	104,37	104,37
27.455	14.446	27.272	14.426	27.197	14.388	27.590	14.578	27.523	14.691	27.846	14.874	28.434	15.152	103,34	102,11	102,11
32.186	16.774	31.628	16.484	30.965	16.057	31.012	16.032	31.312	16.183	31.882	16.419	33.243	17.025	95,35	104,27	104,27
21.194	10.779	20.580	10.570	20.207	10.365	19.869	10.216	20.021	10.406	20.282	10.654	20.838	10.976	95,71	102,74	102,74
48.476	26.572	47.938	26.272	47.572	26.002	47.175	25.816	48.142	26.414	48.985	26.897	50.121	27.363	100,14	102,32	102,32
27.069	14.315	26.693	14.161	26.522	14.044	26.567	14.053	26.508	14.036	26.781	14.168	27.430	14.449	97,30	102,42	102,42
<b>240.665</b>	<b>128.248</b>	<b>237.051</b>	<b>126.639</b>	<b>235.086</b>	<b>125.234</b>	<b>233.411</b>	<b>124.422</b>	<b>234.905</b>	<b>125.718</b>	<b>237.641</b>	<b>127.086</b>	<b>244.526</b>	<b>130.119</b>	<b>98,11</b>	<b>102,90</b>	<b>102,90</b>
15.031	8.442	14.817	8.408	14.511	8.250	14.220	8.147	14.400	8.203	14.533	8.239	14.979	8.387	93,46	103,07	103,07
9.108	4.878	8.754	4.715	8.671	4.657	8.783	4.681	8.771	4.671	8.914	4.777	9.210	4.867	94,20	103,32	103,32
12.823	6.777	12.620	6.630	12.463	6.571	12.331	6.538	12.428	6.604	12.561	6.669	12.901	6.851	99,96	102,71	102,71
13.693	6.882	13.480	6.792	13.339	6.691	13.449	6.721	13.767	6.846	14.053	6.982	14.258	7.041	99,01	101,46	101,46
50.477	26.265	49.435	25.812	49.266	25.680	49.367	25.515	49.203	25.512	49.882	25.669	51.440	26.355	105,27	103,12	103,12
15.554	7.740	14.575	7.329	14.189	7.106	14.129	7.015	13.997	6.981	14.264	7.058	14.934	7.368	94,26	104,70	104,70
14.968	7.342	14.452	7.097	14.248	6.965	13.965	6.820	14.070	6.902	14.134	6.930	14.333	7.004	92,64	101,41	101,41
35.706	17.422	35.031	17.121	35.632	17.439	35.244	17.325	35.985	17.757	36.253	17.859	37.892	18.498	102,57	104,52	104,52
27.977	15.125	26.900	14.660	26.808	14.545	26.668	14.446	27.701	14.877	28.610	15.208	29.971	15.836	95,49	104,76	104,76
<b>195.337</b>	<b>100.873</b>	<b>190.064</b>	<b>98.564</b>	<b>189.127</b>	<b>97.904</b>	<b>188.156</b>	<b>97.208</b>	<b>190.322</b>	<b>98.353</b>	<b>193.204</b>	<b>99.391</b>	<b>199.918</b>	<b>102.207</b>	<b>99,16</b>	<b>103,48</b>	<b>103,48</b>
<b>6.348</b>	<b>3.642</b>	<b>6.421</b>	<b>3.699</b>	<b>6.556</b>	<b>3.761</b>	<b>6.514</b>	<b>3.757</b>	<b>6.497</b>	<b>3.767</b>	<b>6.629</b>	<b>3.820</b>	<b>6.684</b>	<b>3.867</b>	<b>95,68</b>	<b>100,83</b>	<b>100,83</b>
<b>737.048</b>	<b>387.687</b>	<b>724.270</b>	<b>382.321</b>	<b>721.043</b>	<b>380.038</b>	<b>717.503</b>	<b>378.267</b>	<b>722.142</b>	<b>381.521</b>	<b>729.520</b>	<b>384.396</b>	<b>750.726</b>	<b>393.388</b>	<b>99,89</b>	<b>102,91</b>	<b>102,91</b>

Графикон бр. 7 - Промена броја незапослених лица за период XII 2010. - I 2011. године

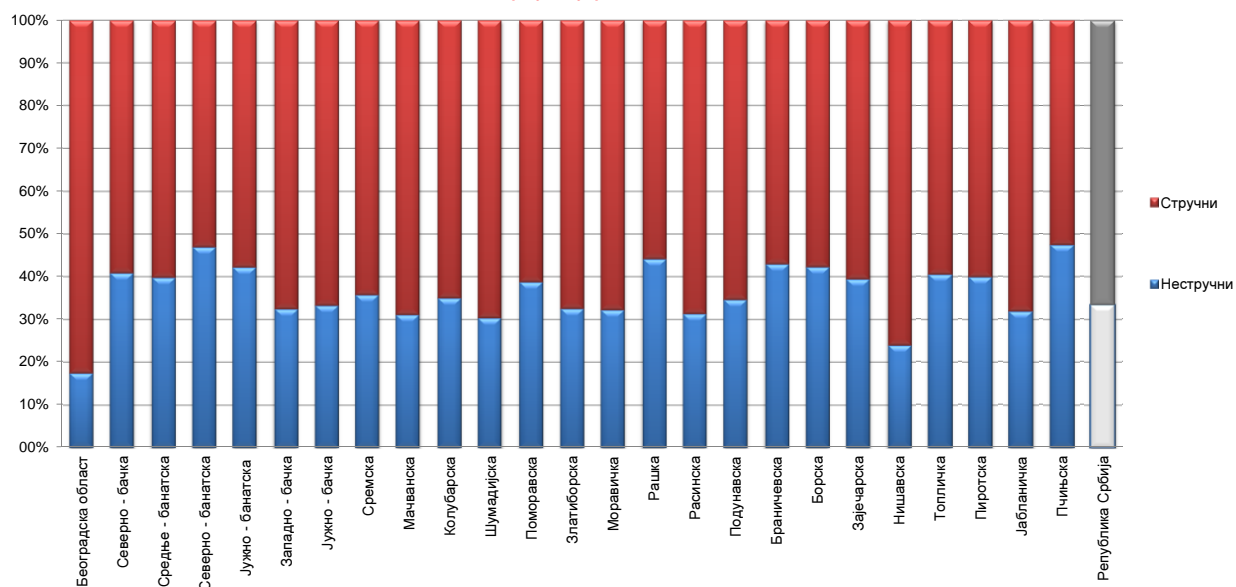
Chart No. 7 - Change in the number of the unemployed XII 2010 - I 2011.



**T7 НЕЗАПОСЛЕНА ЛИЦА ПРЕМА СТЕПЕНУ СТРУЧНЕ СПРЕМЕ И ПОЛУ НА КРАЈУ ЈАНУАРА 2011. ГОДИНЕ**

Ред. Бр. No	Област/Регион County/Region	Укупно Total	Жене Women	I		II		III		IV	
				Укупно Total	Жене Women	Укупно Total	Жене Women	Укупно Total	Жене Women	Укупно Total	Жене Women
1	Београдска област	96.079	53.138	13.926	7.334	2.816	1.711	19.987	8.015	33.212	20.241
<b>Београдски регион</b>		<b>96.079</b>	<b>53.138</b>	<b>13.926</b>	<b>7.334</b>	<b>2.816</b>	<b>1.711</b>	<b>19.987</b>	<b>8.015</b>	<b>33.212</b>	<b>20.241</b>
2	Северно - бачка	17.124	8.376	6.165	2.876	836	410	4.193	1.706	4.411	2.538
3	Средње - банатска	20.257	10.040	7.526	3.803	541	202	5.528	2.036	4.730	2.927
4	Северно - банатска	14.641	7.271	6.212	3.023	660	296	3.645	1.432	3.150	1.968
5	Јужно - банатска	34.348	17.927	12.264	6.391	2.246	1.212	7.690	3.025	9.280	5.650
6	Западно - бачка	22.376	10.729	6.043	2.838	1.214	587	6.737	2.462	6.615	3.881
7	Јужно - бачка	67.067	35.852	18.004	9.411	4.314	2.255	16.565	6.878	18.256	11.197
8	Сремска	27.705	13.861	8.291	4.002	1.618	810	7.743	3.099	7.351	4.366
<b>Регион Војводине</b>		<b>203.518</b>	<b>104.056</b>	<b>64.505</b>	<b>32.344</b>	<b>11.429</b>	<b>5.772</b>	<b>52.101</b>	<b>20.638</b>	<b>53.793</b>	<b>32.527</b>
9	Мачванска	35.747	18.681	8.977	4.503	2.137	1.230	12.044	5.177	9.657	6.173
10	Колубарска	13.231	6.914	3.692	1.820	939	570	3.579	1.425	3.558	2.247
11	Шумадијска	35.482	19.559	8.196	4.594	2.581	1.362	9.986	4.746	10.144	6.492
12	Поморавска	28.434	15.152	10.301	5.571	732	388	7.171	3.141	7.934	4.827
13	Златиборска	33.243	17.025	9.486	4.897	1.340	846	11.592	4.669	8.009	5.042
14	Моравичка	20.838	10.976	5.289	2.352	1.421	930	6.168	2.584	5.724	3.785
15	Рашка	50.121	27.363	19.863	11.459	2.280	1.343	13.024	5.749	11.259	6.912
16	Расинска	27.430	14.449	6.903	3.415	1.692	1.071	7.747	3.355	7.965	4.879
<b>Регион Шумадије и Западне Србије</b>		<b>244.526</b>	<b>130.119</b>	<b>72.707</b>	<b>38.611</b>	<b>13.122</b>	<b>7.740</b>	<b>71.311</b>	<b>30.846</b>	<b>64.250</b>	<b>40.357</b>
17	Подунавска	14.979	8.387	4.399	2.425	795	345	3.988	1.850	4.399	2.950
18	Браничевска	9.210	4.867	3.069	1.644	890	395	2.066	877	2.329	1.477
19	Борска	12.901	6.851	4.496	2.448	960	514	2.892	1.249	3.410	2.061
20	Зајечарска	14.258	7.041	5.023	2.556	597	277	3.715	1.461	3.557	2.012
21	Нишавска	51.440	26.355	10.719	5.392	1.604	769	14.598	6.167	16.912	9.887
22	Топличка	14.934	7.368	5.112	2.629	950	428	3.981	1.646	3.752	2.085
23	Пиротска	14.333	7.004	5.244	2.560	485	220	3.928	1.620	3.229	1.762
24	Јабланичка	37.892	18.498	11.509	5.660	582	301	12.635	5.185	10.256	5.827
25	Пчињска	29.971	15.836	12.817	7.771	1.423	637	5.860	1.913	7.565	4.226
<b>Регион Јужне и Источне Србије</b>		<b>199.918</b>	<b>102.207</b>	<b>62.388</b>	<b>33.085</b>	<b>8.286</b>	<b>3.886</b>	<b>53.663</b>	<b>21.968</b>	<b>55.409</b>	<b>32.287</b>
<b>Регион Косово и Метохија</b>		<b>6.684</b>	<b>3.867</b>	<b>1.838</b>	<b>1.220</b>	<b>88</b>	<b>61</b>	<b>1.068</b>	<b>413</b>	<b>3.180</b>	<b>1.872</b>
<b>Република Србија</b>		<b>750.726</b>	<b>393.388</b>	<b>215.365</b>	<b>112.595</b>	<b>35.741</b>	<b>19.170</b>	<b>198.130</b>	<b>81.880</b>	<b>209.844</b>	<b>127.284</b>

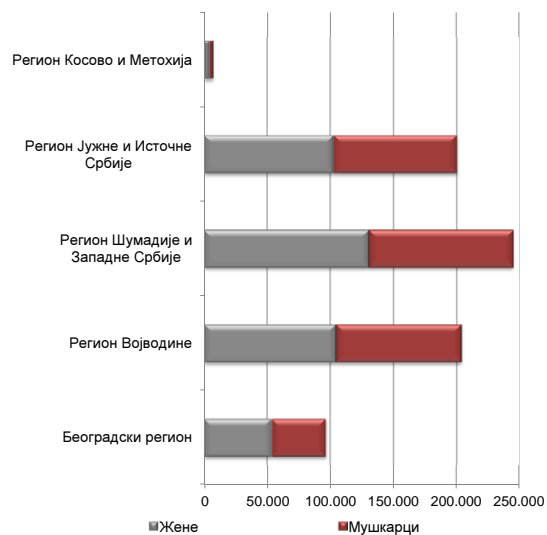
Графикон бр. 8 - Структура незапослених лица према стручношћу по окрузима на крају I 2011. године  
**Chart No. 8 - Structure of the unemployed by qualifications and counties in the end of I 2011**



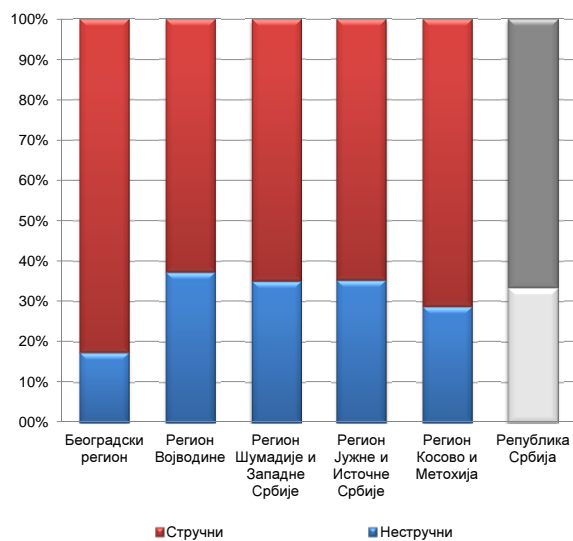
**T7 UNEMPLOYED PERSONS BY EDUCATION LEVEL AND SEX IN THE END OF JANUARY 2011**

V		VI/1		VI/2		VII-1		VII-2		VIII	
Укупно <i>Total</i>	Жене <i>Women</i>	Укупно <i>Total</i>	Жене <i>Women</i>	Укупно <i>Total</i>	Жене <i>Women</i>	Укупно <i>Total</i>	Жене <i>Women</i>	Укупно <i>Total</i>	Жене <i>Women</i>	Укупно <i>Total</i>	Жене <i>Women</i>
1.520	310	6.921	4.083	1.501	913	15.796	10.295	379	225	21	11
1.520	310	6.921	4.083	1.501	913	15.796	10.295	379	225	21	11
135	22	557	281	109	88	709	450	9	5	0	0
113	31	684	406	194	128	909	491	32	16	0	0
73	14	368	212	124	90	403	231	6	5	0	0
278	31	1.179	764	216	143	1.174	701	19	9	2	1
158	16	579	340	134	84	885	519	11	2	0	0
685	174	2.542	1.568	738	541	5.866	3.780	87	45	10	3
249	27	943	598	349	246	1.150	710	11	3	0	0
1.691	315	6.852	4.169	1.864	1.320	11.096	6.882	175	85	12	4
372	84	1.225	740	324	211	1.000	556	10	6	1	1
139	16	618	426	123	74	576	333	7	3	0	0
965	155	1.384	813	317	204	1.887	1.183	22	10	0	0
322	42	916	565	158	101	888	510	12	7	0	0
261	33	1.195	743	223	143	1.122	646	15	6	0	0
187	30	688	429	270	183	1.079	678	10	5	2	0
422	51	1.222	669	211	126	1.826	1.048	13	6	1	0
315	52	1.348	842	236	146	1.204	682	20	7	0	0
2.983	463	8.596	5.227	1.862	1.188	9.582	5.636	109	50	4	1
103	9	624	416	125	60	539	329	7	3	0	0
48	5	404	236	74	42	325	191	5	0	0	0
186	12	411	249	54	23	487	293	5	2	0	0
83	22	666	367	61	46	542	296	12	3	2	1
771	139	2.601	1.454	324	216	3.845	2.294	65	37	1	0
117	10	579	346	74	42	363	180	5	2	1	0
54	9	746	453	97	69	545	309	5	2	0	0
185	59	1395	757	187	118	1125	586	18	5	0	0
78	5	1.132	681	145	84	947	518	3	1	1	0
1.625	270	8.558	4.959	1.141	700	8.718	4.996	125	55	5	1
8	1	205	106	32	20	258	171	7	3	0	0
7.827	1.359	31.132	18.544	6.400	4.141	45.450	27.980	795	418	42	17

Графикон бр. 9 - Структура незапослених по регионима и полу на крају I 2011. године  
**Chart No. 9 - Percentage of unemployed by regions and gender in the end of I 2011**



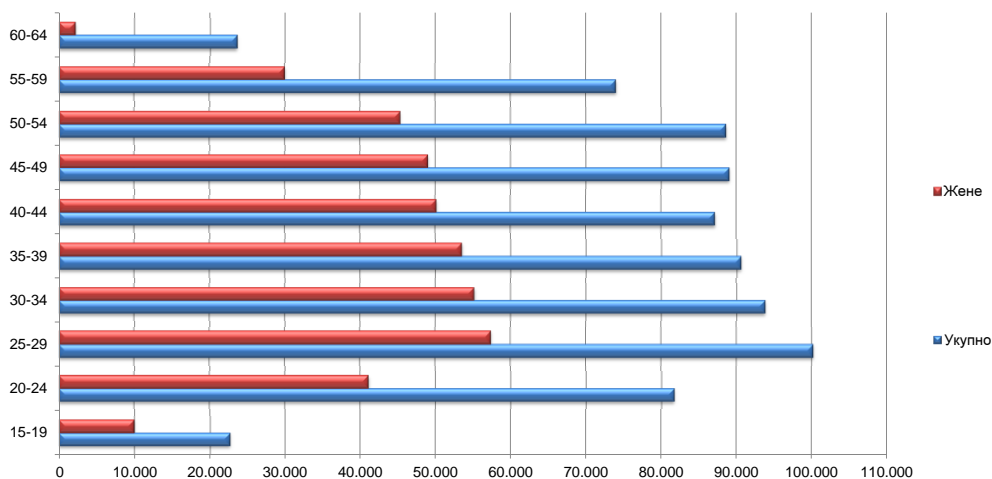
Графикон бр. 9а - Структура незапослених по регионима и стручности на крају I 2011. године  
**Chart No. 9a - Structure of unemployed by regions and skill in the end of I 2011**



**T8 НЕЗАПОСЛЕНА ЛИЦА ПРЕМА СТАРОСТИ И ПОЛУ НА КРАЈУ ЈАНУАРА 2011. ГОДИНЕ**

Ред. Бр. No	Област/Регион <i>County/Region</i>	Укупно <i>Total</i>	Жене <i>Women</i>	15-19		20-24		25-29		30-34	
				Укупно <i>Total</i>	Жене <i>Women</i>	Укупно <i>Total</i>	Жене <i>Women</i>	Укупно <i>Total</i>	Жене <i>Women</i>	Укупно <i>Total</i>	Жене <i>Women</i>
1	Београдска област	96.079	53.138	2.174	966	8.070	4.394	14.288	9.024	12.325	7.735
<b>Београдски регион</b>		<b>96.079</b>	<b>53.138</b>	<b>2.174</b>	<b>966</b>	<b>8.070</b>	<b>4.394</b>	<b>14.288</b>	<b>9.024</b>	<b>12.325</b>	<b>7.735</b>
2	Северно - бачка	17.124	8.376	598	258	2.100	1.058	2.037	1.119	1.878	1.059
3	Средње - банатска	20.257	10.040	799	347	2.326	1.101	2.617	1.420	2.336	1.295
4	Северно - банатска	14.641	7.271	601	275	1.722	855	1.730	938	1.733	985
5	Јужно - банатска	34.348	17.927	1.157	527	3.875	1.999	4.529	2.551	4.289	2.486
6	Западно - бачка	22.376	10.729	826	364	2.660	1.206	2.861	1.412	2.733	1.407
7	Јужно - бачка	67.067	35.852	1.934	835	6.576	3.404	9.386	5.645	8.349	5.011
8	Сремска	27.705	13.861	1.060	442	3.107	1.613	3.272	1.823	2.986	1.774
<b>Регион Војводине</b>		<b>203.518</b>	<b>104.056</b>	<b>6.975</b>	<b>3.048</b>	<b>22.366</b>	<b>11.236</b>	<b>26.432</b>	<b>14.908</b>	<b>24.304</b>	<b>14.017</b>
9	Мачванска	35.747	18.681	1.270	552	3.840	1.933	4.200	2.397	4.344	2.588
10	Колубарска	13.231	6.914	536	223	1.707	800	1.658	917	1.479	876
11	Шумадијска	35.482	19.559	962	411	3.730	1.868	4.628	2.661	4.173	2.564
12	Поморавска	28.434	15.152	932	440	3.443	1.756	3.652	2.099	3.635	2.122
13	Златиборска	33.243	17.025	933	363	3.697	1.742	4.225	2.224	4.067	2.281
14	Моравичка	20.838	10.976	502	225	2.025	1.059	2.536	1.506	2.450	1.468
15	Рашка	50.121	27.363	1.437	729	5.937	3.087	7.083	4.027	7.081	4.169
16	Расинска	27.430	14.449	652	269	3.006	1.478	3.833	2.138	3.828	2.344
<b>Регион Шумадије и Западне Србије</b>		<b>244.526</b>	<b>130.119</b>	<b>7.224</b>	<b>3.212</b>	<b>27.385</b>	<b>13.723</b>	<b>31.815</b>	<b>17.969</b>	<b>31.057</b>	<b>18.412</b>
17	Подунавска	14.979	8.387	652	285	1.896	997	1.910	1.123	1.933	1.229
18	Браничевска	9.210	4.867	376	170	1.085	552	1.179	665	1.109	687
19	Борска	12.901	6.851	392	159	1.530	740	1.692	914	1.662	935
20	Зајечарска	14.258	7.041	325	148	1.407	668	1.813	949	1.627	872
21	Нишавска	51.440	26.355	1.312	562	5.661	2.699	7.357	4.072	6.842	3.904
22	Топличка	14.934	7.368	507	225	1.756	824	1.808	1.011	1.754	977
23	Пиротска	14.333	7.004	377	156	1.470	667	1.732	948	1.573	882
24	Јабланичка	37.892	18.498	1.130	471	4.057	2.005	4.782	2.622	4.740	2.580
25	Пчињска	29.971	15.836	808	379	3.313	1.715	3.843	2.261	3.876	2.306
<b>Регион Јужне и Источне Србије</b>		<b>199.918</b>	<b>102.207</b>	<b>5.879</b>	<b>2.555</b>	<b>22.175</b>	<b>10.867</b>	<b>26.116</b>	<b>14.565</b>	<b>25.116</b>	<b>14.372</b>
<b>Регион Косово и Метохија</b>		<b>6.684</b>	<b>3.867</b>	<b>334</b>	<b>153</b>	<b>1.650</b>	<b>837</b>	<b>1.522</b>	<b>865</b>	<b>940</b>	<b>568</b>
<b>Република Србија</b>		<b>750.726</b>	<b>393.388</b>	<b>22.586</b>	<b>9.934</b>	<b>81.646</b>	<b>41.057</b>	<b>100.174</b>	<b>57.332</b>	<b>93.742</b>	<b>55.104</b>

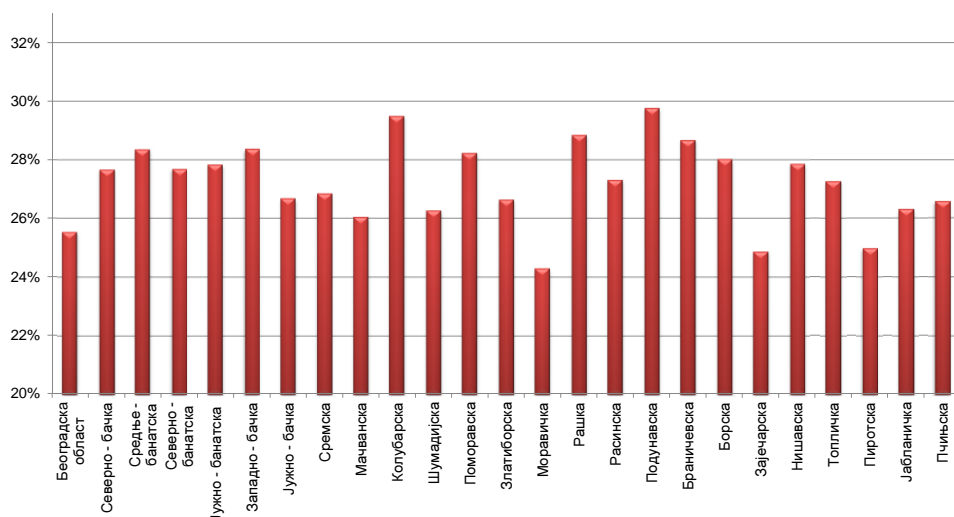
Графикон бр. 10 - Незапослена лица према старости и полу на крају I 2011. године  
*Chart No. 10 - Unemployed persons by age and gender in the end of I 2011*



**T8 UNEMPLOYED PERSONS BY AGE AND SEX IN THE END OF JANUARY 2011**

35-39		40-44		45-49		50-54		55-59		60-64	
Укупно <i>Total</i>	Жене <i>Women</i>	Укупно <i>Total</i>	Жене <i>Women</i>	Укупно <i>Total</i>	Жене <i>Women</i>	Укупно <i>Total</i>	Жене <i>Women</i>	Укупно <i>Total</i>	Жене <i>Women</i>	Укупно <i>Total</i>	Жене <i>Women</i>
10.850	6.601	10.289	6.044	11.089	6.258	12.135	6.666	11.565	5.264	3.294	186
<b>10.850</b>	<b>6.601</b>	<b>10.289</b>	<b>6.044</b>	<b>11.089</b>	<b>6.258</b>	<b>12.135</b>	<b>6.666</b>	<b>11.565</b>	<b>5.264</b>	<b>3.294</b>	<b>186</b>
1.855	1.054	1.916	1.022	2.122	1.098	2.222	1.065	1.770	603	626	40
2.347	1.322	2.300	1.263	2.480	1.301	2.324	1.146	2.041	777	687	68
1.768	972	1.651	876	1.763	919	1.867	898	1.322	500	484	53
4.297	2.502	3.927	2.202	3.799	2.115	3.980	2.047	3.400	1.391	1.095	107
2.696	1.474	2.889	1.606	2.893	1.524	2.541	1.158	1.771	551	506	27
7.938	4.752	7.776	4.491	7.916	4.339	7.821	4.134	6.961	2.993	2.410	248
3.179	1.896	3.298	1.835	3.618	1.874	3.562	1.595	2.766	975	857	34
<b>24.080</b>	<b>13.972</b>	<b>23.757</b>	<b>13.295</b>	<b>24.591</b>	<b>13.170</b>	<b>24.317</b>	<b>12.043</b>	<b>20.031</b>	<b>7.790</b>	<b>6.665</b>	<b>577</b>
4.399	2.608	4.385	2.559	4.510	2.433	4.473	2.230	3.343	1.274	983	107
1.397	831	1.436	872	1.713	993	1.664	855	1.263	523	378	24
3.954	2.476	3.876	2.460	4.231	2.535	4.821	2.687	3.969	1.767	1.138	130
3.265	1.963	3.057	1.813	2.973	1.700	3.337	1.781	3.134	1.372	1.006	106
4.199	2.411	4.195	2.430	4.432	2.453	3.968	1.989	2.684	1.033	843	99
2.445	1.448	2.371	1.378	2.640	1.488	2.851	1.498	2.400	892	618	14
6.698	4.038	6.162	3.638	5.655	3.189	4.935	2.617	3.900	1.666	1.233	203
3.575	2.153	3.073	1.830	2.789	1.498	2.995	1.532	2.782	1.141	897	66
<b>29.932</b>	<b>17.928</b>	<b>28.555</b>	<b>16.980</b>	<b>28.943</b>	<b>16.289</b>	<b>29.044</b>	<b>15.189</b>	<b>23.475</b>	<b>9.668</b>	<b>7.096</b>	<b>749</b>
1.790	1.170	1.693	1.082	1.605	997	1.666	877	1.361	585	473	42
1.076	657	955	551	992	576	1.015	527	1.058	449	365	33
1.608	944	1.540	910	1.401	824	1.442	791	1.254	598	380	36
1.663	933	1.502	869	1.653	903	1.867	954	1.770	705	631	40
6.240	3.642	5.808	3.302	5.969	3.280	5.887	2.942	4.852	1.821	1.512	131
1.794	1.016	1.883	1.045	1.895	964	1.674	779	1.345	477	518	50
1.594	942	1.637	875	1.892	992	1.941	934	1.591	579	526	29
5.022	2.732	4.744	2.550	4.849	2.477	4.172	1.867	3.192	1.046	1.204	148
4.165	2.414	4.271	2.299	3.694	1.934	3.035	1.510	2.226	898	740	120
<b>24.952</b>	<b>14.450</b>	<b>24.033</b>	<b>13.483</b>	<b>23.950</b>	<b>12.947</b>	<b>22.699</b>	<b>11.181</b>	<b>18.649</b>	<b>7.158</b>	<b>6.349</b>	<b>629</b>
<b>688</b>	<b>474</b>	<b>467</b>	<b>324</b>	<b>416</b>	<b>282</b>	<b>351</b>	<b>209</b>	<b>232</b>	<b>116</b>	<b>84</b>	<b>39</b>
<b>90.502</b>	<b>53.425</b>	<b>87.101</b>	<b>50.126</b>	<b>88.989</b>	<b>48.946</b>	<b>88.546</b>	<b>45.288</b>	<b>73.952</b>	<b>29.996</b>	<b>23.488</b>	<b>2.180</b>

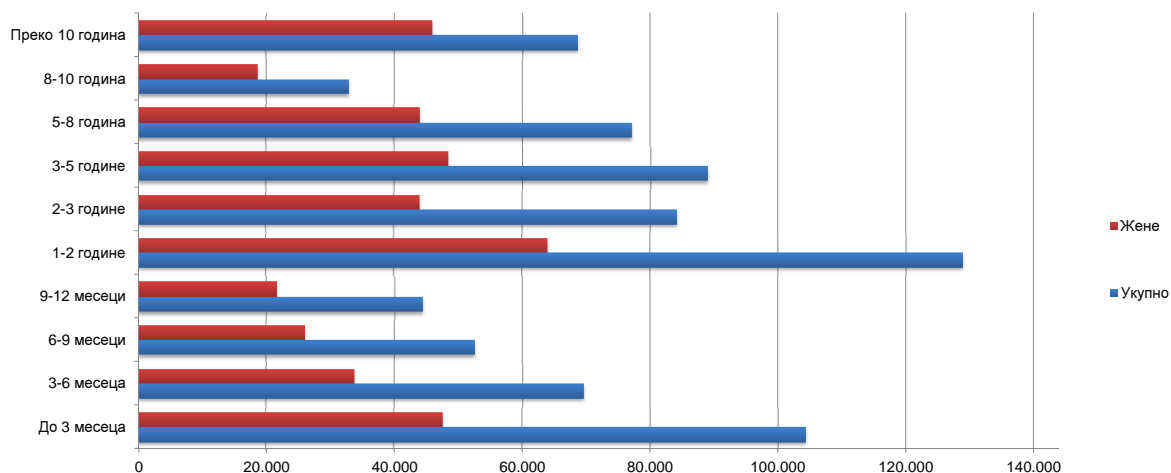
Графикон бр. 10а - Незапослена лица до 30 година старости по окрузима на крају I 2011. године  
 Chart No. 10a - Unemployed up to 30 years of age by counties in the end of I 2011



**T9 НЕЗАПОСЛЕНА ЛИЦА ПРЕМА ТРАЈАЊУ НЕЗАПОСЛЕНОСТИ И ПОЛУ  
НА КРАЈУ ЈАНУАРА 2011. ГОДИНЕ**

Ред. Бр. No	Област/Регион <i>County/Region</i>	Укупно <i>Total</i>	Жене <i>Women</i>	До 3 месеца <i>to 3 months</i>		3-6 месеци <i>3-6 months</i>		6-9 месеци <i>6-9 months</i>		9-12 месеци <i>9-12 months</i>	
				Укупно <i>Total</i>	Жене <i>Women</i>	Укупно <i>Total</i>	Жене <i>Women</i>	Укупно <i>Total</i>	Жене <i>Women</i>	Укупно <i>Total</i>	Жене <i>Women</i>
1	Београдска област	96.079	53.138	16.655	8.378	10.750	5.867	8.336	4.439	6.713	3.603
<b>Београдски регион</b>		<b>96.079</b>	<b>53.138</b>	<b>16.655</b>	<b>8.378</b>	<b>10.750</b>	<b>5.867</b>	<b>8.336</b>	<b>4.439</b>	<b>6.713</b>	<b>3.603</b>
2	Северно - бачка	17.124	8.376	2.771	1.205	2.354	1.064	1.460	705	1.175	560
3	Средње - банатска	20.257	10.040	3.936	1.691	2.315	1.096	1.788	801	1.345	638
4	Северно - банатска	14.641	7.271	2.332	1.014	1.585	724	1.118	547	898	405
5	Јужно - банатска	34.348	17.927	3.900	1.723	3.266	1.611	2.446	1.188	1.871	892
6	Западно - бачка	22.376	10.729	2.922	1.252	2.410	1.038	1.974	870	1.219	555
7	Јужно - бачка	67.067	35.852	10.703	5.217	7.344	3.715	5.207	2.692	3.918	1.969
8	Сремска	27.705	13.861	4.444	1.934	3.494	1.765	2.396	1.196	1.971	970
<b>Регион Војводине</b>		<b>203.518</b>	<b>104.056</b>	<b>31.008</b>	<b>14.036</b>	<b>22.768</b>	<b>11.013</b>	<b>16.389</b>	<b>7.999</b>	<b>12.397</b>	<b>5.989</b>
9	Мачванска	35.747	18.681	3.735	1.563	3.053	1.372	2.288	1.134	2.008	974
10	Колубарска	13.231	6.914	2.322	1.075	1.488	671	1.025	497	827	406
11	Шумадијска	35.482	19.559	4.676	2.094	2.849	1.404	2.524	1.315	2.004	936
12	Поморавска	28.434	15.152	2.684	1.235	2.272	1.135	1.653	838	1.601	785
13	Златиборска	33.243	17.025	4.838	2.214	2.690	1.316	1.887	1.001	1.793	861
14	Моравичка	20.838	10.976	2.947	1.467	1.814	938	1.590	881	1.425	727
15	Рашка	50.121	27.363	4.887	2.210	2.930	1.426	2.440	1.216	2.239	1.080
16	Расинска	27.430	14.449	3.111	1.389	1.895	880	1.823	779	1.570	781
<b>Регион Шумадије и Западне Србије</b>		<b>244.526</b>	<b>130.119</b>	<b>29.200</b>	<b>13.247</b>	<b>18.991</b>	<b>9.142</b>	<b>15.230</b>	<b>7.661</b>	<b>13.467</b>	<b>6.550</b>
17	Подунавска	14.979	8.387	2.305	1.007	1.374	693	1.113	629	975	515
18	Браничевска	9.210	4.867	1.469	700	1.143	516	710	348	565	292
19	Борска	12.901	6.851	1.814	843	1.195	544	811	398	875	409
20	Зајечарска	14.258	7.041	1.922	820	1.340	628	762	352	824	363
21	Нишавска	51.440	26.355	6.003	2.516	3.883	1.691	3.758	1.624	3.049	1.410
22	Топличка	14.934	7.368	1.886	774	1.231	537	895	441	775	353
23	Пиротска	14.333	7.004	1.654	722	1.062	432	848	381	873	387
24	Јабланичка	37.892	18.498	4.390	1.804	2.694	1.228	1.962	955	2.047	851
25	Пчињска	29.971	15.836	5.316	2.377	2.634	1.193	1.432	667	1.539	748
<b>Регион Јужне и Источне Србије</b>		<b>199.918</b>	<b>102.207</b>	<b>26.759</b>	<b>11.563</b>	<b>16.556</b>	<b>7.462</b>	<b>12.291</b>	<b>5.795</b>	<b>11.522</b>	<b>5.328</b>
<b>Регион Косово и Метохија</b>		<b>6.684</b>	<b>3.867</b>	<b>624</b>	<b>322</b>	<b>444</b>	<b>219</b>	<b>268</b>	<b>146</b>	<b>222</b>	<b>99</b>
<b>Република Србија</b>		<b>750.726</b>	<b>393.388</b>	<b>104.246</b>	<b>47.546</b>	<b>69.510</b>	<b>33.704</b>	<b>52.514</b>	<b>26.040</b>	<b>44.321</b>	<b>21.569</b>

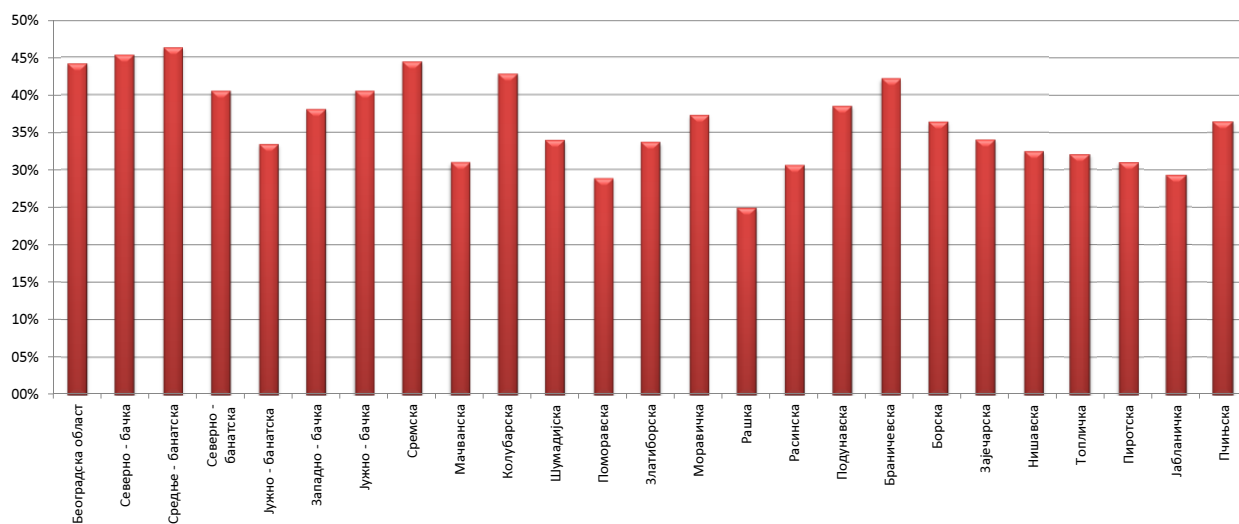
**Графикон бр. 11- Незапослена лица према трајању незапослености и полу на крају I 2011. године**  
*Chart No. 11- Unemployed persons by duration of unemployment and gender in the end of I 2011*



**T9 UNEMPLOYED PERSONS BY DURATION OF UNEMPLOYMENT AND SEX  
IN THE END OF JANUARY 2011**

1-2 године 1-2 years		2-3 године 2-3 years		3-5 године 3-5 years		5-8 година 5-8 years		8-10 година 8-10 years		Преко 10 година Over 10 years	
Укупно Total	Жене Women	Укупно Total	Жене Women	Укупно Total	Жене Women	Укупно Total	Жене Women	Укупно Total	Жене Women	Укупно Total	Жене Women
16.377	9.141	8.768	4.916	9.659	5.547	9.165	5.322	3.759	2.149	5.897	3.776
<b>16.377</b>	<b>9.141</b>	<b>8.768</b>	<b>4.916</b>	<b>9.659</b>	<b>5.547</b>	<b>9.165</b>	<b>5.322</b>	<b>3.759</b>	<b>2.149</b>	<b>5.897</b>	<b>3.776</b>
3.646	1.767	1.798	839	1.308	713	1.244	686	466	279	902	558
3.390	1.757	2.080	1.062	1.949	991	1.391	775	633	366	1.430	863
2.852	1.312	1.567	792	1.429	764	1.251	712	527	298	1.082	703
6.378	3.022	3.576	1.898	4.257	2.301	3.375	1.917	1.398	835	3.881	2.540
3.948	1.876	2.547	1.225	2.660	1.313	2.139	1.081	742	372	1.815	1.147
12.165	6.263	8.036	4.461	6.683	3.760	6.039	3.498	2.263	1.271	4.709	3.006
4.937	2.353	2.666	1.327	2.399	1.215	2.463	1.378	1.180	623	1.755	1.100
<b>37.316</b>	<b>18.350</b>	<b>22.270</b>	<b>11.604</b>	<b>20.685</b>	<b>11.057</b>	<b>17.902</b>	<b>10.047</b>	<b>7.209</b>	<b>4.044</b>	<b>15.574</b>	<b>9.917</b>
6.252	2.989	3.931	2.031	3.949	2.071	4.400	2.556	2.107	1.191	4.024	2.800
2.508	1.355	1.424	813	1.082	632	1.242	676	457	257	856	532
5.095	2.625	3.967	2.219	5.375	2.963	3.194	1.922	1.865	1.056	3.933	3.025
4.659	2.335	3.869	2.070	3.990	2.066	3.281	1.830	1.656	941	2.769	1.917
5.018	2.506	2.960	1.492	4.296	2.180	3.755	2.028	1.896	891	4.110	2.536
3.893	1.958	2.593	1.284	2.143	1.157	2.538	1.346	718	448	1.177	770
6.956	3.476	5.699	2.862	6.516	3.597	6.527	3.686	3.351	1.924	8.576	5.886
4.455	2.228	3.253	1.686	3.444	1.884	3.071	1.725	1.677	873	3.131	2.224
<b>38.836</b>	<b>19.472</b>	<b>27.696</b>	<b>14.457</b>	<b>30.795</b>	<b>16.550</b>	<b>28.008</b>	<b>15.769</b>	<b>13.727</b>	<b>7.581</b>	<b>28.576</b>	<b>19.690</b>
2.682	1.396	1.442	795	1.662	1.027	1.822	1.139	436	294	1.168	892
1.693	917	956	530	1.054	591	795	453	310	184	515	336
1.967	970	1.637	827	1.722	949	1.250	783	636	400	994	728
2.546	1.121	1.693	797	1.993	1.036	1.456	839	717	406	1.005	679
9.217	4.298	6.249	3.235	7.520	4.143	5.041	2.917	1.860	1.074	4.860	3.447
2.647	1.207	1.713	845	2.206	1.152	1.879	999	519	306	1.183	754
2.881	1.190	2.105	1.056	2.181	1.272	1.098	550	354	188	1.277	826
7.063	3.088	5.826	2.844	4.811	2.438	3.581	1.924	1.451	842	4.067	2.524
4.959	2.433	3.022	1.623	3.561	2.075	3.763	2.387	1.306	805	2.439	1.528
<b>35.655</b>	<b>16.620</b>	<b>24.643</b>	<b>12.552</b>	<b>26.710</b>	<b>14.683</b>	<b>20.685</b>	<b>11.991</b>	<b>7.589</b>	<b>4.499</b>	<b>17.508</b>	<b>11.714</b>
<b>732</b>	<b>382</b>	<b>783</b>	<b>404</b>	<b>980</b>	<b>532</b>	<b>1.259</b>	<b>782</b>	<b>487</b>	<b>309</b>	<b>885</b>	<b>672</b>
<b>128.916</b>	<b>63.965</b>	<b>84.160</b>	<b>43.933</b>	<b>88.829</b>	<b>48.369</b>	<b>77.019</b>	<b>43.911</b>	<b>32.771</b>	<b>18.582</b>	<b>68.440</b>	<b>45.769</b>

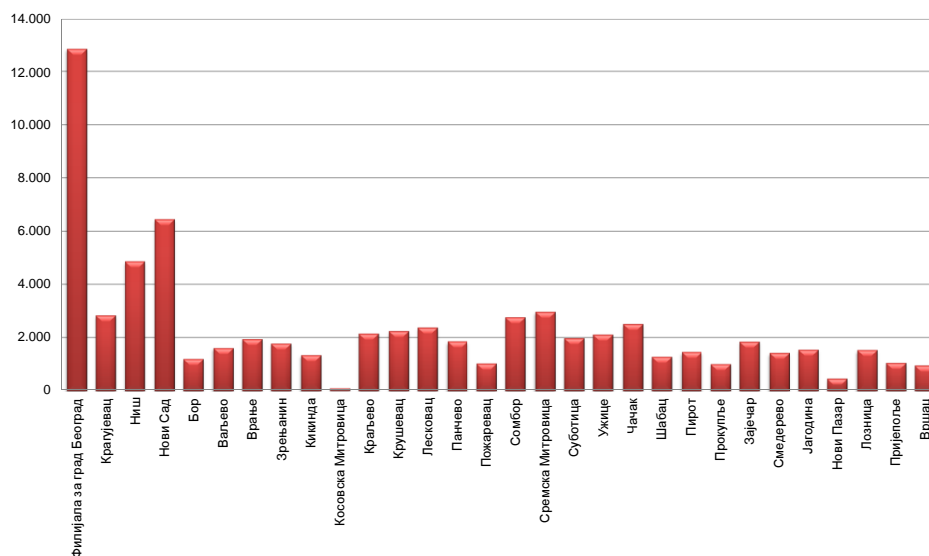
Графикон бр. 11а - Учешће незапослених до 1 године у укупном броју незапослених лица на крају I 2011 године  
Chart No. 11a - Participation of the unemployed (up to 1 year) by duration of unemployment in the end of I 2011



**T10 КОРИСНИЦИ НОВЧАНЕ НАКНАДЕ ПО МЕСЕЦИМА И ПОЛУ**

Редни број No	Филијала Branchoffice	Ø 2011.		I 2010		II 2010		III 2010		IV 2010	
		Укупно Total	Жене Women	Укупно Total	Жене Women	Укупно Total	Жене Women	Укупно Total	Жене Women	Укупно Total	Жене Women
1	Филијала за град Београд	14.932	7.252	13.765	6.557	13.812	6.482	13.649	6.397	13.885	6.577
2	Крагујевац	3.069	1.305	2.765	1.212	2.674	1.159	2.667	1.173	2.769	1.191
3	Ниш	5.788	2.250	5.358	1.988	5.492	2.087	5.432	2.064	5.504	2.060
4	Нови Сад	8.326	3.549	7.765	3.226	7.957	3.251	8.047	3.327	8.215	3.383
5	Бор	1.374	586	1.303	562	1.293	568	1.318	597	1.317	594
6	Ваљево	1.648	740	1.561	679	1.567	692	1.563	695	1.647	759
7	Врање	2.266	764	2.318	765	2.313	759	2.132	725	2.401	888
8	Зрењанин	2.281	1.018	2.278	1.027	2.221	1.006	2.210	1.001	2.106	950
9	Киinda	1.947	733	1.975	704	1.961	715	1.996	704	2.054	724
10	Косовска Митровица	41	13	0	0	0	0	0	0	0	0
11	Краљево	2.376	977	2.021	769	2.136	845	2.204	895	2.221	876
12	Крушевац	2.824	1.090	2.825	964	2.679	908	2.594	906	2.680	983
13	Лесковац	3.306	1.106	2.890	860	3.133	913	3.344	1.031	3.395	1.021
14	Панчево	3.150	1.239	3.122	1.206	3.305	1.236	3.359	1.281	3.310	1.252
15	Пожаревац	1.206	543	1.164	521	1.158	534	1.183	551	1.148	549
16	Сомбор	3.139	1.235	3.164	1.272	3.054	1.210	3.009	1.162	3.030	1.167
17	Сремска Митровица	3.283	1.354	2.983	1.146	2.889	1.105	2.840	1.064	2.911	1.112
18	Суботица	2.468	995	2.689	1.031	2.513	949	2.439	930	2.476	955
19	Ужице	2.570	1.205	2.521	1.153	2.555	1.187	2.561	1.160	2.613	1.201
20	Чачак	3.110	1.340	3.054	1.299	3.030	1.280	2.907	1.243	3.217	1.353
21	Шабач	1.606	654	1.660	676	1.602	639	1.573	621	1.623	628
22	Пирот	1.829	635	1.750	529	1.843	618	1.879	626	1.952	662
23	Прокупље	1.538	572	1.569	559	1.661	606	1.653	604	1.728	643
24	Зајечар	2.093	797	2.110	726	2.108	772	2.091	789	2.179	825
25	Смедерево	1.864	748	1.727	669	1.785	688	1.826	692	1.861	704
26	Јагодина	1.770	726	1.662	639	1.635	628	1.675	633	1.698	649
27	Нови Пазар	546	205	410	141	416	135	410	144	456	151
28	Лозница	1.751	623	1.612	590	1.648	569	1.689	580	1.782	602
29	Пријеполје	1.295	598	1.157	533	1.145	525	1.152	540	1.202	565
30	Вршац	1.041	400	1.026	412	981	384	959	366	1.019	365
Република Србија		84.433	35.251	80.204	32.415	80.566	32.450	80.361	32.501	82.399	33.389

Графикон бр. 12 - Корисници новчане накнаде по филијалама у I 2011. године  
 Chart No. 12 - Unemployment benefit recipients by branchoffice in I 2011

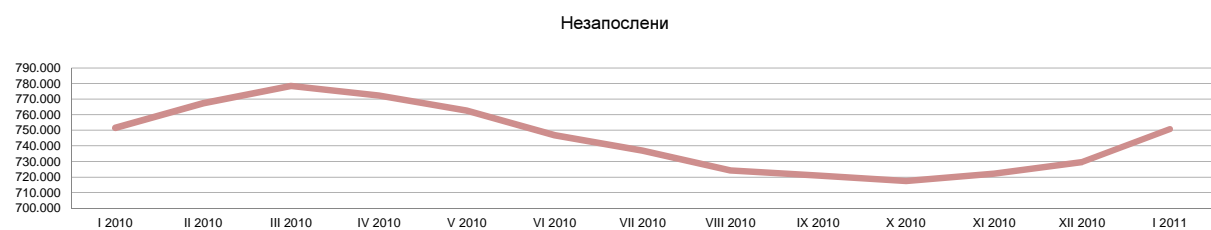




**T10 UNEMPLOYMENT BENEFIT RECIPIENTS BY MONTH AND SEX**

V 2010		VI 2010		VII 2010		VIII 2010		IX 2010		X 2010		XI 2010		XII 2010		I 2011		Индекси Index		
Укупно Total	Жене Women	Укупно Total	Жене Women	Укупно Total	Жене Women	Укупно Total	Жене Women	Укупно Total	Жене Women	Укупно Total	Жене Women	Укупно Total	Жене Women	Укупно Total	Жене Women	Укупно Total	Жене Women	I 2011 / I 2010	I 2011 / XII 2010	I 2011 / XII 2010
15.871	7.761	17.549	8.659	15.430	7.569	15.407	7.473	14.021	6.877	14.890	7.359	14.589	7.199	16.314	8.115	12.848	6.282	93,34	78,75	78,75
3.191	1.354	3.611	1.506	3.250	1.319	3.210	1.322	3.025	1.264	3.146	1.330	3.084	1.328	3.434	1.507	2.832	1.222	102,42	82,47	82,47
6.095	2.385	6.502	2.647	5.905	2.370	5.891	2.321	5.796	2.222	5.784	2.266	5.570	2.145	6.123	2.450	4.862	1.838	90,74	79,41	79,41
9.128	3.820	9.782	4.141	8.322	3.477	8.431	3.587	7.909	3.454	7.787	3.493	7.686	3.412	8.879	4.019	6.447	2.809	83,03	72,61	72,61
1.407	585	1.521	654	1.352	606	1.371	598	1.233	524	1.449	565	1.406	557	1.513	627	1.190	505	91,33	78,65	78,65
1.849	868	1.974	928	1.696	775	1.646	731	1.507	669	1.504	684	1.458	647	1.798	753	1.602	685	102,63	89,10	89,10
2.614	957	2.820	1.031	2.211	727	2.179	712	1.923	613	2.018	658	2.015	627	2.245	708	1.933	557	83,39	86,10	86,10
2.417	1.124	2.598	1.206	2.206	978	2.346	1.017	2.059	861	2.240	963	2.251	996	2.442	1.090	1.771	757	77,74	72,52	72,52
2.335	837	2.477	912	1.946	739	1.921	739	1.586	637	1.638	670	1.626	654	1.849	756	1.330	571	67,34	71,93	71,93
54	15	58	19	55	17	56	19	59	18	62	19	62	17	82	28	89	37	#DIV/0!	108,54	108,54
2.569	1.088	2.783	1.194	2.518	1.075	2.444	1.030	2.318	933	2.430	985	2.301	941	2.565	1.094	2.145	880	106,14	83,63	83,63
3.189	1.304	3.475	1.463	3.137	1.291	2.967	1.179	2.639	1.021	2.616	1.015	2.442	963	2.646	1.079	2.235	862	79,12	84,47	84,47
3.622	1.148	4.054	1.334	3.393	1.061	3.483	1.253	3.071	1.120	3.053	1.142	2.955	1.120	3.273	1.271	2.370	833	82,01	72,41	72,41
3.537	1.376	3.766	1.500	3.238	1.268	2.997	1.169	2.801	1.138	2.781	1.150	2.613	1.058	2.972	1.238	1.852	817	59,32	62,31	62,31
1.341	665	1.432	710	1.178	517	1.178	485	1.112	444	1.134	474	1.181	507	1.265	557	1.017	464	87,37	80,40	80,40
3.298	1.267	3.538	1.362	2.811	1.065	2.834	1.070	2.986	1.181	2.973	1.193	3.224	1.313	3.745	1.556	2.763	1.109	87,33	73,78	73,78
3.436	1.418	3.788	1.546	3.155	1.286	3.212	1.312	3.086	1.282	3.453	1.486	3.610	1.643	4.031	1.844	2.972	1.266	99,63	73,73	73,73
2.662	1.051	2.948	1.182	2.345	944	2.267	935	2.117	909	2.365	992	2.283	976	2.516	1.080	1.974	775	73,41	78,46	78,46
2.927	1.376	3.200	1.506	2.636	1.239	2.452	1.144	2.205	1.033	2.302	1.128	2.295	1.105	2.569	1.228	2.106	997	83,54	81,98	81,98
3.519	1.519	3.749	1.634	3.151	1.344	3.213	1.354	2.786	1.191	2.808	1.240	2.751	1.199	3.131	1.420	2.502	1.135	81,93	79,91	79,91
1.859	749	2.015	831	1.652	674	1.552	633	1.361	567	1.407	590	1.403	580	1.567	661	1.273	539	76,69	81,24	81,24
2.088	743	2.206	819	1.916	701	1.768	633	1.579	550	1.583	554	1.621	554	1.761	635	1.455	502	83,14	82,62	82,62
1.879	724	1.962	768	1.543	611	1.392	511	1.242	451	1.225	440	1.239	445	1.364	498	999	356	63,67	73,24	73,24
2.542	1.008	2.650	1.047	2.249	872	2.055	759	1.711	636	1.859	725	1.852	747	1.714	656	1.838	713	87,11	107,23	107,23
2.201	844	2.336	912	1.969	786	1.831	742	1.608	686	1.701	732	1.672	716	1.852	801	1.424	623	82,46	76,89	76,89
1.944	783	2.129	860	1.754	719	1.757	740	1.633	704	1.725	761	1.688	732	1.938	864	1.542	677	92,78	79,57	79,57
595	217	667	251	522	194	597	235	507	202	574	230	642	257	750	301	454	196	110,73	60,53	60,53
2.022	724	2.165	789	1.595	580	1.744	647	1.533	566	1.619	584	1.706	585	1.895	661	1.524	517	94,54	80,42	80,42
1.378	653	1.612	764	1.389	638	1.277	570	1.248	558	1.229	556	1.314	598	1.436	671	1.044	453	90,23	72,70	72,70
1.116	430	1.188	444	1.012	367	970	359	937	352	1.009	400	1.055	424	1.214	502	944	364	92,01	77,76	77,76
<b>92.685</b>	<b>38.793</b>	<b>100.555</b>	<b>42.619</b>	<b>85.536</b>	<b>35.809</b>	<b>84.448</b>	<b>35.279</b>	<b>77.598</b>	<b>32.663</b>	<b>80.364</b>	<b>34.384</b>	<b>79.594</b>	<b>34.045</b>	<b>88.883</b>	<b>38.670</b>	<b>69.337</b>	<b>29.341</b>	<b>86,45</b>	<b>78,01</b>	<b>78,01</b>

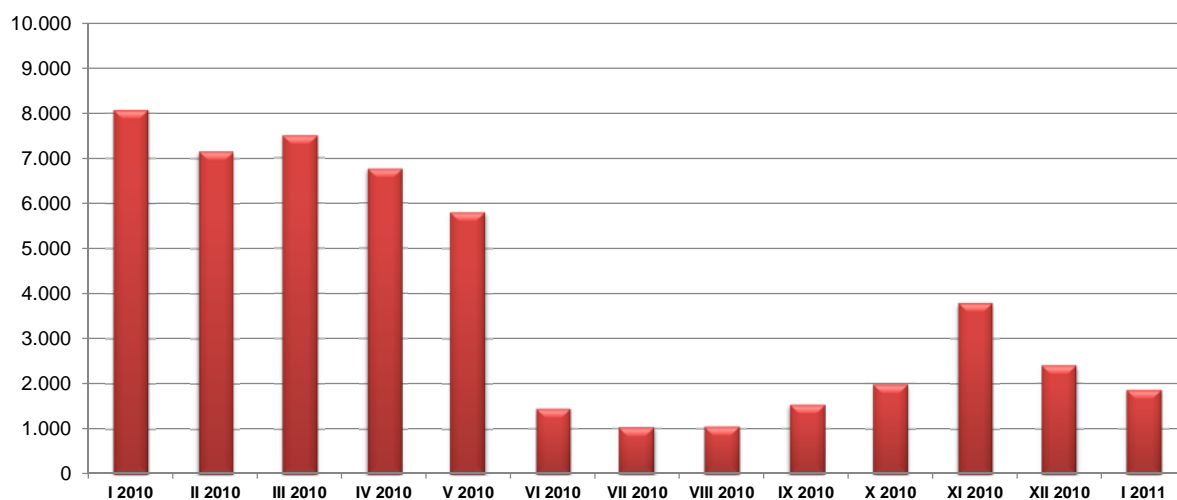
Графикон бр. 12 а- Корисници новчане накнаде и незапослени по месецима у периоду I 2010. - I 2011. године  
 Chart No. 12 a- Unemployment benefit recipients by month in period I 2010 - I 2011



## T11 ПРИЈАВЉЕНЕ ПОТРЕБЕ ЗА ЗАПОШЉАВАЊЕМ ПО МЕСЕЦИМА

Редни број No	Област County	Ø 2011	I 2010	II 2010	III 2010	IV 2010	V 2010
1	Београдска област	864	1.230	1.123	1.229	1.025	901
<b>Београдски регион</b>		<b>864</b>	<b>1.230</b>	<b>1.123</b>	<b>1.229</b>	<b>1.025</b>	<b>901</b>
2	Северно - бачка	86	83	88	97	88	103
3	Средње - банатска	25	22	28	30	50	19
4	Северно - банатска	33	11	21	23	65	17
5	Јужно - банатска	90	165	119	122	156	94
6	Западно - бачка	132	131	116	127	112	132
7	Јужно - бачка	311	482	568	693	623	513
8	Сремска	138	358	253	281	327	207
<b>Регион Војводине</b>		<b>813</b>	<b>1.252</b>	<b>1.193</b>	<b>1.373</b>	<b>1.421</b>	<b>1.085</b>
9	Мачванска	134	299	263	198	179	156
10	Колубарска	409	969	805	885	833	888
11	Шумадијска	482	1.277	1.010	1.112	1.144	1.074
12	Поморавска	268	841	667	678	456	337
13	Златиборска	135	336	284	323	254	219
14	Моравичка	85	142	271	213	134	109
15	Рашка	70	37	29	48	51	103
16	Расинска	57	116	78	95	61	50
<b>Регион Шумадије и Западне Србије</b>		<b>1.638</b>	<b>4.017</b>	<b>3.407</b>	<b>3.552</b>	<b>3.112</b>	<b>2.936</b>
17	Подунавска	81	106	148	98	83	97
18	Браничевска	24	34	46	64	23	28
19	Борска	54	132	22	40	42	70
20	Зајечарска	115	227	254	293	268	216
21	Нишавска	143	380	305	213	176	94
22	Топличка	25	76	37	18	15	18
23	Пиротска	24	12	12	17	5	8
24	Јабланичка	30	80	42	36	30	21
25	Пчињска	228	528	570	566	555	333
<b>Регион Јужне и Источне Србије</b>		<b>723</b>	<b>1.575</b>	<b>1.436</b>	<b>1.345</b>	<b>1.197</b>	<b>885</b>
<b>Регион Косово и Метохија</b>		<b>4</b>	<b>0</b>	<b>5</b>	<b>1</b>	<b>7</b>	<b>3</b>
<b>Република Србија</b>		<b>4.042</b>	<b>8.074</b>	<b>7.164</b>	<b>7.500</b>	<b>6.762</b>	<b>5.810</b>

**Графикон бр. 13 - Пријављене потребе за запошљавањем у периоду I 2010 - I 2011**  
*Chart No. 13 - Requests for jobmatching services in vacancy filling in period I 2010 - I 2011*



**T11 REQUESTS FOR JOBMATCHING SERVICES IN VACANCY FILLING BY MONTHS**

VI 2010	VII 2010	VIII 2010	IX 2010	X 2010	XI 2010	XII 2010	I 2011	Индекс Index I 2011 / I 2010
552	446	425	518	624	1.537	760	489	39,76
<b>552</b>	<b>446</b>	<b>425</b>	<b>518</b>	<b>624</b>	<b>1.537</b>	<b>760</b>	<b>489</b>	<b>39,76</b>
23	127	103	69	171	25	52	45	54,22
2	0	0	0	5	113	25	21	95,45
2	10	22	10	14	69	126	32	290,91
132	37	28	64	74	61	28	17	10,30
130	54	211	233	199	92	41	58	44,27
293	55	22	36	17	200	230	114	23,65
10	2	4	31	1	95	88	114	31,84
<b>592</b>	<b>285</b>	<b>390</b>	<b>443</b>	<b>481</b>	<b>655</b>	<b>590</b>	<b>401</b>	<b>32,03</b>
17	19	4	37	145	216	79	138	46,15
0	95	31	22	199	160	17	24	2,48
4	0	10	0	0	105	50	92	7,20
1	2	1	1	3	114	116	60	7,13
18	2	1	1	0	113	63	99	29,46
1	0	0	0	0	79	65	121	85,21
27	23	81	103	142	88	103	80	216,22
24	5	1	11	5	120	113	69	59,48
<b>92</b>	<b>146</b>	<b>129</b>	<b>175</b>	<b>494</b>	<b>995</b>	<b>606</b>	<b>683</b>	<b>17,00</b>
29	22	39	165	83	44	59	32	30,19
7	22	8	19	4	20	10	28	82,35
11	6	2	62	85	52	119	27	20,45
69	18	0	1	0	21	13	15	6,61
42	39	19	75	114	119	135	88	23,16
8	16	7	25	53	17	12	23	30,26
1	7	0	11	7	133	69	28	233,33
11	10	25	8	23	57	13	11	13,75
3	2	1	8	16	142	16	31	5,87
<b>181</b>	<b>142</b>	<b>101</b>	<b>374</b>	<b>385</b>	<b>605</b>	<b>446</b>	<b>283</b>	<b>17,97</b>
<b>18</b>	<b>0</b>	<b>1</b>	<b>11</b>	<b>0</b>	<b>0</b>	<b>0</b>	<b>1</b>	
<b>1.435</b>	<b>1.019</b>	<b>1.046</b>	<b>1.521</b>	<b>1.984</b>	<b>3.792</b>	<b>2.402</b>	<b>1.857</b>	<b>23,00</b>



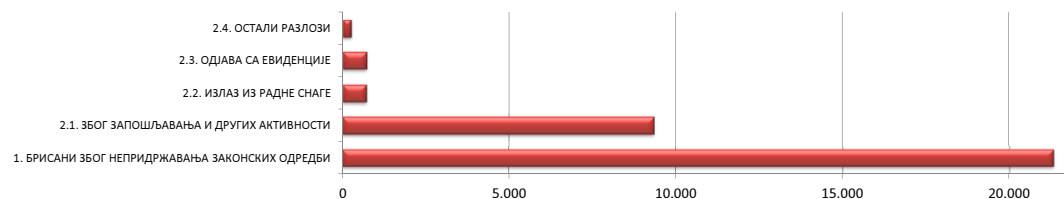


**T14 БРИСАНИ И ПРЕСТАНАК ВОЂЕЊА ЕВИДЕНЦИЈЕ ПРЕМА РАЗЛОЗИМА И ТРАЈАЊУ НЕЗАПОСЛЕНОСТИ  
ТОКОМ ЈАНУАРА 2011. ГОДИНЕ**

Разлози брисања и престанка вођења евиденције	Укупно <i>Total</i>		Трајање незапослености			
	Укупно <i>Total</i>	Жене <i>Women</i>	До 3 месеца <i>to 3 months</i>	3-6 месеци <i>3-6 months</i>	6-9 месеци <i>6-9 months</i>	9-12 месеци <i>9-12 months</i>
<b>УКУПНО</b>	<b>32.213</b>	<b>16.643</b>	<b>8.346</b>	<b>4.308</b>	<b>3.040</b>	<b>2.489</b>
<b>1. БРИСАНИ ЗБОГ НЕПРИДРЖАВАЊА ЗАКОНСКИХ ОДРЕДБИ</b>	<b>21.302</b>	<b>10.598</b>	<b>5.193</b>	<b>2.907</b>	<b>1.832</b>	<b>1.583</b>
1.1. Када незапослено лице одбије рад на привременим и повременим пословима	2	0	1	0	0	0
1.2. Када незапослено лице на евиденцији Националне службе обавља рад без уговора о раду код послодавца	0	0	0	0	0	0
1.3. Када се незапослено лице неоправдано не јави, или се не одазове на позив организације за запошљавање	18.794	9.441	3.174	2.844	1.791	1.541
1.4. Када незапослено лице на захтев Националне службе не достави доказ о активном тржењу посла	8	7	0	0	0	0
1.5. Када се незапослено лице не јави послодавцу коме га је упутила Национална служба	17	11	4	2	1	1
1.6. Када незапослено лице одбије додатно образовање и обуку	11	4	8	0	1	0
1.7. Када незапослено лице својом кривицом прекине, односно не заврши додатно образовање и обуку	8	5	2	3	1	1
1.8. Када незапослено лице одбије да прихвати понуђено учешће у програму активних мера за запошљавање	70	43	27	3	0	2
1.9. Када се незапослено лице не одазове на индивидуални разговор	2.366	1.071	1.977	54	35	36
1.10. Када се незапослено лице не одазове на групни разговор	0	0	0	0	0	0
1.11. Када незапослено лице одбије да прихвати понуђено одговарајуће запослење	17	10	0	0	2	1
1.12 MOR - када незапослено лице одбије да прихвати понуђено учешће у програму Пројекта	3	2	0	0	1	0
1.13 YEM - када незапослено лице одбије да прихвати понуђено учешће у програму Пројекта	6	4	0	1	0	1
1.14 PRO - када незапослено лице одбије да прихвати понуђено учешће у програму Пројекта	0	0	0	0	0	0
<b>2. ПРЕСТАНАК ВОЂЕЊА ЕВИДЕНЦИЈЕ</b>	<b>10.911</b>	<b>6.045</b>	<b>3.153</b>	<b>1.401</b>	<b>1.208</b>	<b>906</b>
<b>2.1. ЗБОГ ЗАПОШЉАВАЊА И ДРУГИХ АКТИВНОСТИ</b>	<b>9.316</b>	<b>5.324</b>	<b>2.981</b>	<b>1.327</b>	<b>979</b>	<b>809</b>
2.1.1 Када незапослено лице заснује пуни радни однос са пуним радним временом на неодређено време	2.919	1.635	759	439	339	291
2.1.2. Када незапослено лице заснује пуни радни однос са пуним радним временом на одређено време	5.781	3.346	2.014	806	580	471
2.1.3. Када незап. лице оснује предузеће или радњу, или почне да се бави пољ. као јединим или основним занимањем и обавезно је на осигурање по основу катастарског прихода	84	35	27	8	9	4
2.1.4. Када незапослено лице оснује самосталну делатност средствима НСЗ	60	19	19	1	3	3
2.1.5. Када незапослено лице оде на рад у иностранство, а не поднесе захтев за посредовањем у Србији	0	0	0	0	0	0
2.1.6. Када незапослено лице заснује пуни радни однос са непуним радним временом на одређено време	286	178	102	48	28	24
2.1.7. Када незапослено лице заснује пуни радни однос са непуним рад. временом на неодређено време	82	56	28	11	10	6
2.1.8. Привремени и повремени послови	104	55	32	14	10	10
<b>2.2. ИЗЛАЗ ИЗ РАДНЕ СНАГЕ</b>	<b>679</b>	<b>250</b>	<b>47</b>	<b>31</b>	<b>44</b>	<b>61</b>
2.2.1. Када незапослено лице у складу са одговарајућим законским прописима постане потпуно неспособно за рад	16	4	1	0	0	0
2.2.2. Када незапослено лице ступи на издржавање казне затвора, или буде примљено у установу ради изречене мере безбедности, васпитне или заштитне мере, у трајању дужем од 6 месеци	2	0	1	0	0	0
2.2.3. У другим случајевима предвиђеним законом или другим општим актом	30	9	7	1	1	7
2.2.4. Када незапослено лице наврши 65 година живота	45	17	2	2	0	1
2.2.5. Када незапослено лице испуни услове за остваривање права на старосну пензију, или оствари право на породичну или инвалидску пензију	546	206	24	24	40	50
2.2.6. Када незапослено лице стекне својство редовног ученика или студента више школе или основних студија	19	14	8	1	2	1
2.2.9 Када је незапослено лице на одслужењу или дослужењу војног рока	18	0	3	3	1	2
2.2.10 Када је незапослено лице на издржавању казне затвора, изреченој мери безбедности, васпитној или заштитној мери у трајању до шест месеци	3	0	1	0	0	0
2.2.11 У случају када је незапослени или његов бранич друг упућен на рад у иностранство у оквиру међународно-техничке или просветно-културне сарадње у дипломатска, конзуларна и друга представништва	0	0	0	0	0	0
<b>2.3. ОДЈАВА СА ЕВИДЕНЦИЈЕ</b>	<b>690</b>	<b>337</b>	<b>92</b>	<b>28</b>	<b>166</b>	<b>13</b>
2.3.1 Када се незапослено лице само одјави са евиденције организације за запошљавање	690	337	92	28	166	13
<b>2.4. ОСТАЛИ РАЗЛОЗИ</b>	<b>226</b>	<b>134</b>	<b>33</b>	<b>15</b>	<b>19</b>	<b>23</b>
2.4.1 У случају смрти незапосленог лица	68	16	14	4	3	5
2.4.2 У случају пресељења незапосленог лица	158	118	19	11	16	18
2.4.3 Када незапосленим страном држављанину и лицу без држављанства престане одобрење за стални или привремени боравак	0	0	0	0	0	0

**Графикон бр. 14 - Брисани и престанак вођења евиденције према разлозима на крају I 2011**

*Chart No. 14 - Persons deleted from the register and discontinued record keeping by reasons in the end of I 2011*

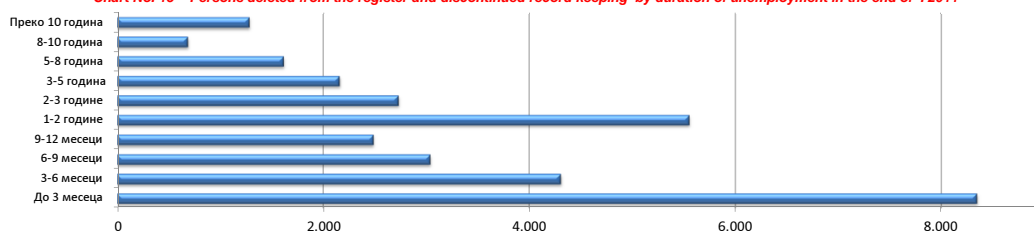


**T14 PERSONS DELETED FROM THE UNEMPLOYMENT REGISTER AND DISCONTINUED RECORD KEEPING BY REASONS AND DURATION OF UNEMPLOYMENT DURING JANUARY OF 2011**

Duration of unemployment						Reasons for deletion from the unemployment register and discontinued record keeping
1-2 године 1-2 years	2-3 године 2-3 years	3-5 године 3-5 years	5-8 година 5-8 years	8-10 година 8-10 years	Преко 10 година Over 10 years	
<b>5.554</b>	<b>2.730</b>	<b>2.158</b>	<b>1.616</b>	<b>687</b>	<b>1.285</b>	<b>TOTAL</b>
<b>3.478</b>	<b>1.887</b>	<b>1.607</b>	<b>1.266</b>	<b>511</b>	<b>1.038</b>	<b>1. DELETION DUE TO NON-COMPLIANCE TO LEGAL PROVISIONS</b>
0	0	1	0	0	0	1.1. When an unempl. person refuses to accept an offered temporary and occasional job
0	0	0	0	0	0	1.2. When an unempl. person registered in the National Employment Service works for an employer without a labour contract
3.372	1.839	1.550	1.218	485	980	1.3. When an unempl. person fails to come to an interview without justification, having been invited by the employment organisation
3	2	1	0	0	2	1.4. When an unempl. person fails to provide evidence of active job seeking at the request of the NES
3	1	2	0	1	2	1.5. When an unempl. person fails to show up to an interview with the employer having been sent by the NES
1	1	0	0	0	0	1.6. When an unempl. person refuses to go to vocational education and training courses
0	1	0	0	0	0	1.7. When an unempl. person terminates, or fails to complete vocational education and training as a result of his/her own culpability
6	5	1	7	5	14	1.8. When an unempl. person refuses to accept offered participation in a programme of ALMM
88	34	49	39	18	36	1.9. When an unempl. person fails to come to an individual interview
0	0	0	0	0	0	1.10. When an unempl. person fails to come to a group session
4	1	2	2	1	4	1.11. When an unempl. person refuses to accept offered appropriate job
1	1	0	0	0	0	1.12 MOR - when an unemployed person refuses to accept the offered participation in a Project's programme
0	2	1	0	1	0	1.13 YEM - when an unemployed person refuses to accept the offered participation in a Project's programme
0	0	0	0	0	0	1.14 PRO - when an unemployed person refuses to accept the offered participation in a Project's programme
<b>2.076</b>	<b>843</b>	<b>551</b>	<b>350</b>	<b>176</b>	<b>247</b>	<b>2. DISCONTINUED RECORD KEEPING</b>
<b>1.614</b>	<b>720</b>	<b>433</b>	<b>241</b>	<b>72</b>	<b>140</b>	<b>2.1. WHEN RECRUITED OR OTHER ACTIVITIES</b>
526	253	153	75	26	58	2.1.1. When an unemployed person enters a full-time labour relation with an indefinite term contract
996	416	250	147	35	66	2.1.2. When an unemployed person enters a full-time labour relation with a fixed-term contract
10	11	5	2	4	4	2.1.3. When an unempl. person establishes a company or an enterprise, or starts to work in agriculture as his/her only or basic occupation and is compulsory to be insured on account of the cadaster revenue
11	7	6	2	4	4	2.1.4. When an unempl. person establishes enterprise through NES subsidies
0	0	0	0	0	0	2.1.5. When an unempl. person goes to work abroad, and does not file a request for job placement services in Serbia and Montenegro
47	17	10	7	1	2	2.1.6. When an unemployed person enters a part-time labour relation with an indefinite term contract
12	7	4	3	0	1	2.1.7. When an unemployed person enters a part-time labour relation with a fixed-term contract
12	9	5	5	2	5	Temporary and occasional jobs
<b>250</b>	<b>41</b>	<b>42</b>	<b>41</b>	<b>74</b>	<b>48</b>	<b>2.2. LEAVING THE LABOUR FORCE</b>
5	1	3	3	1	2	2.2.1. When an unempl. person becomes completely incapable for work according to the relevant legal provisions
0	0	0	1	0	0	2.2.2. When an unempl. person begins serving his/her time in prison, or is committed into an institution on account of a pronounced measure of safety, reform or protection, for a period longer than 6 months
7	3	2	0	0	2	2.2.3. In other cases as stipulated by law or other general documents
3	3	1	5	2	26	2.2.4. When an unemployed person has turned 65 years of age
222	33	33	31	71	18	2.2.5. When an unempl. person has met the conditions for retirement on account of age, or the conditions for a family or disability pension
4	1	1	1	0	0	2.2.6. When an unempl. person has acquired the status of a regular student of a college or a basic university course
8	0	1	0	0	0	2.2.9 When the unemployed person is serving the compulsory military service.
1	0	1	0	0	0	2.2.10 When the unemployed person is serving a sentence of imprisonment, security measure, correctional or protective measure, lasting up to six months
0	0	0	0	0	0	2.2.11 In the case when the unemployed person, or his/her spouse, has been sent abroad as part of an international-technical or educational-cultural cooperation to work in diplomatic, consular or other offices.
<b>163</b>	<b>57</b>	<b>44</b>	<b>54</b>	<b>25</b>	<b>48</b>	<b>2.3. DELETION AT THE REQUEST OF THE CLIENT</b>
<b>163</b>	<b>57</b>	<b>44</b>	<b>54</b>	<b>25</b>	<b>48</b>	2.3.1. When an unempl. person files a request to be deleted from the unemployment register
<b>49</b>	<b>25</b>	<b>32</b>	<b>14</b>	<b>5</b>	<b>11</b>	<b>2.4. OTHER REASONS</b>
16	7	9	6	0	4	2.4.1. In the case of death of the unemployed person
33	18	23	8	5	7	2.4.2. In the case when the unemployed person has moved to other place of residence
0	0	0	0	0	0	2.4.3. When the permission for permanent residence or temporary stay has expired to an unempl. foreigner or a person without citizenship

Графикон бр. 15 - Брисани и престанак вођења евиденције према дужином трајања незапослености на крају I 2011

Chart No. 15 - Persons deleted from the register and discontinued record keeping by duration of unemployment in the end of I 2011



**T15 ПОДАЦИ О НЕЗАПОСЛЕНОСТИ И ЗАПОШЉАВАЊУ ПО ОБЛАСТИМА И ОПШТИНАМА  
ТОКОМ ЈАНУАРА 2011. ГОДИНЕ**

**T15 UNEMPLOYMENT AND EMPLOYMENT DATA BY COUNTIES AND MUNICIPALITIES  
DURING JANUARY OF 2011**

Регион/Област/Град-општина <i>Region/County/municipality</i>	Период <i>Period</i>													
	Стање на крају месеца <i>Situation at the end of the considered month</i>		У месецу <i>In month</i>											
	Незапослена лица <i>Unemployed persons</i>		Новопријављени <i>Newly registered</i>		Пријављене потребе за запошљавањем <i>Requests for jobmatching services in vacancy filling</i>			Запошљавање <i>Filled vacancies</i>				Запослени са евиденције <i>Recruited from the register</i>		
	Укупно <i>Total</i>	Жене <i>Women</i>	Укупно <i>Total</i>	Жене <i>Women</i>	Укупно <i>Total</i>	Неодређено <i>Indefinite term</i>	Одређено <i>Fixed-term</i>	Укупно <i>Total</i>	Жене <i>Women</i>	Неодређено <i>Indefinite term</i>	Одређено <i>Fixed-term</i>	Укупно <i>Total</i>	Жене <i>Women</i>	
<b>Београдски регион</b>	<b>96.079</b>	<b>53.138</b>	<b>7.781</b>	<b>3.930</b>	<b>489</b>	<b>86</b>	<b>399</b>	<b>31.045</b>	<b>14.309</b>	<b>11.368</b>	<b>19.677</b>	<b>2.810</b>	<b>1.648</b>	
<b>Београдска област</b>	<b>96.079</b>	<b>53.138</b>	<b>7.781</b>	<b>3.930</b>	<b>489</b>	<b>86</b>	<b>399</b>	<b>31.045</b>	<b>14.309</b>	<b>11.368</b>	<b>19.677</b>	<b>2.810</b>	<b>1.648</b>	
Барајево	1.915	949	140	58	3	1	2	89	38	57	32	12	8	
Вождовац	8.855	4.916	795	400	38	11	27	2.229	985	1.001	1.228	203	123	
Врачар	2.706	1.513	234	124	46	0	46	1.414	754	505	909	192	133	
Гроцка	2.523	1.342	370	173	2	1	1	405	206	173	232	40	25	
Звездара	8.104	4.651	659	365	26	6	20	1.562	689	482	1.080	124	73	
Земун	9.178	4.785	760	375	14	4	10	3.098	1.611	755	2.343	319	189	
Лазаревац	3.272	2.077	255	150	11	5	6	430	138	113	317	62	31	
Младеновац	5.939	3.157	297	124	5	3	2	295	151	109	186	55	31	
Нови Београд	12.148	6.903	892	500	87	12	75	5.050	2.403	1.811	3.239	418	218	
Обреновац	6.389	3.752	327	146	5	1	4	629	255	144	485	74	36	
Палилула	9.276	5.094	920	421	68	5	62	4.356	1.561	2.581	1.775	229	116	
Раковица	6.344	3.462	519	262	12	1	11	703	366	259	444	73	44	
Савски Венац	1.955	1.089	157	88	31	1	29	3.821	2.050	1.024	2.797	423	272	
Сопот	1.412	695	109	52	0	0	0	45	20	25	20	12	5	
Стари Град	2.732	1.465	242	133	110	15	93	4.896	2.242	1.420	3.476	401	242	
Чукарица	11.216	6.199	898	471	30	20	10	1.295	523	576	719	132	69	
Сурчин	2.115	1.089	207	88	1	0	1	728	317	333	395	41	33	
<b>Регион Војводине</b>	<b>203.518</b>	<b>104.056</b>	<b>12.982</b>	<b>5.887</b>	<b>401</b>	<b>79</b>	<b>293</b>	<b>17.635</b>	<b>8.421</b>	<b>5.658</b>	<b>11.977</b>	<b>2.359</b>	<b>1.365</b>	
<b>Северно - бачка</b>	<b>17.124</b>	<b>8.376</b>	<b>1.177</b>	<b>553</b>	<b>45</b>	<b>7</b>	<b>38</b>	<b>1.353</b>	<b>645</b>	<b>392</b>	<b>961</b>	<b>200</b>	<b>105</b>	
Бачка Топола	3.717	1.770	178	82	2	0	2	199	87	54	145	36	15	
Мали Иђош	2.134	1.052	91	29	3	0	3	77	38	22	55	7	3	
Суботица	11.273	5.554	908	442	40	7	33	1.077	520	316	761	157	87	
<b>Средње - банатска</b>	<b>20.257</b>	<b>10.040</b>	<b>1.771</b>	<b>773</b>	<b>21</b>	<b>11</b>	<b>10</b>	<b>1.740</b>	<b>896</b>	<b>436</b>	<b>1.304</b>	<b>435</b>	<b>268</b>	
Житиште	2.344	1.127	140	55	0	0	0	81	50	19	62	12	9	
Зрењанин	12.047	6.126	1.224	522	17	9	8	1.467	751	378	1.089	389	236	
Нова Црња	1.493	706	123	60	0	0	0	22	11	6	16	8	5	
Нови Бечеј	2.936	1.386	187	97	3	2	1	120	53	25	95	16	11	
Сечањ	1.437	695	97	39	1	0	1	50	31	8	42	10	7	
<b>Северно - банатска</b>	<b>14.641</b>	<b>7.271</b>	<b>1.022</b>	<b>411</b>	<b>32</b>	<b>6</b>	<b>26</b>	<b>2.594</b>	<b>1.196</b>	<b>823</b>	<b>1.771</b>	<b>201</b>	<b>101</b>	
Ада	1.189	567	94	41	2	0	2	257	129	84	173	26	9	
Кањижа	2.267	1.094	164	82	6	6	0	226	88	90	136	21	11	
Кикинда	6.324	3.286	453	182	20	0	20	1.064	327	88	976	85	45	
Нови Кнежевац	1.188	532	94	30	2	0	2	146	66	36	110	9	6	
Сента	2.194	1.051	139	55	2	0	2	772	518	486	286	51	24	
Чока	1.479	741	78	21	0	0	0	129	68	39	90	9	6	
<b>Јужно - банатска</b>	<b>34.348</b>	<b>17.927</b>	<b>1.484</b>	<b>673</b>	<b>17</b>	<b>4</b>	<b>13</b>	<b>2.691</b>	<b>1.139</b>	<b>1.209</b>	<b>1.482</b>	<b>271</b>	<b>151</b>	
Алибунар	2.981	1.553	86	33	0	0	0	44	25	13	31	22	11	
Ковачица	3.730	1.876	150	59	0	0	0	50	18	22	28	18	8	
Ковин	3.323	1.733	146	64	0	0	0	197	51	47	150	22	9	
Опово	918	485	36	16	0	0	0	11	7	6	5	1	0	
Панчево	11.730	6.660	653	307	6	2	4	1.611	644	890	721	124	72	
Бела Црква	3.359	1.616	111	40	1	0	1	59	33	16	43	10	5	
Вршац	6.752	3.292	240	127	10	2	8	616	321	201	415	62	42	
Пландиште	1.555	712	62	27	0	0	0	103	40	14	89	12	4	
<b>Западно - бачка</b>	<b>22.376</b>	<b>10.729</b>	<b>1.226</b>	<b>527</b>	<b>58</b>	<b>16</b>	<b>42</b>	<b>1.548</b>	<b>801</b>	<b>388</b>	<b>1.160</b>	<b>215</b>	<b>142</b>	
Апатин	4.256	1.936	242	97	4	2	2	187	103	48	139	41	23	
Кула	5.535	2.860	280	131	1	0	1	466	236	134	332	34	21	
Оџаци	5.303	2.554	233	83	2	0	2	119	74	32	87	24	19	
Сомбор	7.282	3.379	471	216	51	14	37	776	388	174	602	116	79	
<b>Јужно - бачка</b>	<b>67.067</b>	<b>35.852</b>	<b>4.412</b>	<b>2.136</b>	<b>114</b>	<b>13</b>	<b>89</b>	<b>5.716</b>	<b>2.729</b>	<b>1.788</b>	<b>3.928</b>	<b>689</b>	<b>416</b>	
Бач	1.908	899	124	57	0	0	0	58	29	17	41	15	11	
Бачка Паланка	8.066	4.244	453	192	7	1	6	352	160	101	251	80	53	
Бачки Петровац	1.043	504	97	45	6	2	4	100	53	38	62	20	10	
Беочин	1.677	824	151	54	1	0	1	143	62	39	104	19	15	
Бечеј	4.895	2.378	221	108	10	4	6	353	168	145	208	49	20	
Жабалђ	3.858	1.947	247	114	0	0	0	93	45	38	55	6	5	
Нови Сад - град	30.138	16.903	2.119	1.076	60	5	43	3.916	1.908	1.064	2.852	413	247	
Србобран	3.013	1.607	146	67	3	0	3	61	25	14	47	8	4	
Сремски Карловци	896	477	57	33	0	0	0	19	10	12	7	3	2	
Темерин	2.865	1.603	211	119	1	0	1	327	113	183	144	27	12	
Тител	1.293	605	127	47	5	1	4	91	29	61	30	12	11	
Врбас	7.415	3.861	459	224	21	0	21	203	127	76	127	37	26	



Регион/Област/Град-општина Region/County/municipality	Период Period													
	Стање на крају месеца Situation at the end of the considered month		У месецу In month											
	Незапослена лица Unemployed persons		Новопријављени Newly registered		Пријављене потребе за запошљавањем Requests for jobmatching services in vacancy filling				Запошљавање Filled vacancies				Запослени са евиденције Recruited from the register	
					Укупно Total	Жене Women	Укупно Total	Жене Women	Укупно Total	Неодређено Indefinite term	Одређено Fixed-term	Укупно Total		
<b>Сремска</b>	<b>27.705</b>	<b>13.861</b>	<b>1.890</b>	<b>814</b>	<b>114</b>	<b>22</b>	<b>75</b>	<b>1.993</b>	<b>1.015</b>	<b>622</b>	<b>1.371</b>	<b>348</b>	<b>182</b>	
Инђија	4.737	2.433	325	125	7	5	2	311	149	121	190	37	22	
Ириг	1.652	812	79	43	2	0	2	57	28	15	42	10	5	
Пећинци	1.128	505	122	52	0	0	0	81	33	36	45	7	3	
Рума	5.771	2.927	330	140	35	12	6	460	290	184	276	53	33	
Сремска Митровица	6.744	3.173	524	203	11	3	8	388	209	80	308	78	42	
Стара Пазова	4.133	2.253	312	159	56	0	56	483	200	140	343	127	50	
Шид	3.540	1.758	198	92	3	2	1	213	106	46	167	36	27	
<b>Регион Шумадије и Западне Србије</b>	<b>244.526</b>	<b>130.119</b>	<b>12.746</b>	<b>5.750</b>	<b>683</b>	<b>247</b>	<b>417</b>	<b>13.451</b>	<b>6.542</b>	<b>4.414</b>	<b>9.037</b>	<b>2.353</b>	<b>1.377</b>	
<b>Мачванска</b>	<b>35.747</b>	<b>18.681</b>	<b>1.527</b>	<b>654</b>	<b>138</b>	<b>60</b>	<b>78</b>	<b>2.834</b>	<b>1.079</b>	<b>1.010</b>	<b>1.824</b>	<b>336</b>	<b>195</b>	
Богатић	3.355	1.649	82	33	9	9	0	200	59	145	55	24	11	
Владимирци	1.153	552	69	24	2	0	2	50	26	13	37	12	7	
Коцељева	1.566	793	57	22	1	1	0	33	16	8	25	7	4	
Шабац	11.524	6.377	539	253	33	16	17	1.690	588	527	1.163	142	89	
Крупањ	2.196	1.138	82	31	2	2	0	62	15	43	19	10	6	
Лозница	11.440	5.767	567	245	60	15	45	554	242	196	358	110	60	
Љубовија	2.067	1.113	65	20	29	15	14	147	66	15	132	17	10	
Мали Зворник	2.446	1.292	66	26	2	2	0	98	67	63	35	14	8	
<b>Колубарска</b>	<b>13.231</b>	<b>6.914</b>	<b>938</b>	<b>395</b>	<b>24</b>	<b>8</b>	<b>16</b>	<b>1.175</b>	<b>568</b>	<b>267</b>	<b>908</b>	<b>148</b>	<b>83</b>	
Ваљево	8.277	4.266	563	230	16	6	10	901	422	191	710	101	52	
Лајковац	770	499	97	48	5	0	5	39	26	8	31	12	10	
Љиг	545	299	52	18	1	1	0	36	18	11	25	10	6	
Мионица	579	288	65	29	2	1	1	27	17	5	22	3	2	
Осечина	961	482	50	22	0	0	0	38	15	10	28	3	2	
Уб	2.099	1.080	111	48	0	0	0	134	70	42	92	19	11	
<b>Шумадијска</b>	<b>35.482</b>	<b>19.559</b>	<b>2.388</b>	<b>1.025</b>	<b>92</b>	<b>24</b>	<b>67</b>	<b>1.817</b>	<b>1.016</b>	<b>521</b>	<b>1.296</b>	<b>341</b>	<b>203</b>	
Аранђеловац	5.111	2.877	270	127	39	12	27	374	205	95	279	96	60	
Баточина	2.304	1.174	109	48	2	0	2	69	43	12	57	11	7	
Кнић	1.331	709	98	37	0	0	0	35	20	5	30	11	7	
Крагујевац - град	22.862	12.766	1.750	738	40	12	27	1.137	641	321	816	188	110	
Рача (Крагујевачка)	1.107	554	53	18	10	0	10	40	17	10	30	8	4	
Топола	1.806	968	56	27	0	0	0	94	56	69	25	7	5	
Лапово	961	511	52	30	1	0	1	68	34	9	59	20	10	
<b>Поморавска</b>	<b>28.434</b>	<b>15.152</b>	<b>1.061</b>	<b>484</b>	<b>60</b>	<b>21</b>	<b>38</b>	<b>1.290</b>	<b>601</b>	<b>408</b>	<b>882</b>	<b>221</b>	<b>115</b>	
Деспотовац	1.841	1.001	60	26	1	1	0	103	43	31	72	9	3	
Параћин	8.363	4.555	262	122	16	1	14	327	126	96	231	47	22	
Рековац	1.572	723	46	12	2	2	0	27	12	8	19	7	3	
Јагодина	10.888	5.942	458	210	15	5	10	478	252	142	336	85	45	
Свилајнац	2.014	1.042	96	44	9	8	1	142	82	42	100	31	21	
Ђуприја	3.756	1.889	139	70	17	4	13	213	86	89	124	42	21	
<b>Златиборска</b>	<b>33.243</b>	<b>17.025</b>	<b>2.249</b>	<b>1.068</b>	<b>99</b>	<b>18</b>	<b>76</b>	<b>1.790</b>	<b>940</b>	<b>591</b>	<b>1.199</b>	<b>334</b>	<b>202</b>	
Ариље	1.362	694	72	29	12	2	7	128	88	56	72	15	13	
Бајина Башта	2.356	1.240	199	82	5	1	4	210	76	65	145	30	16	
Косјерић	700	400	85	53	3	0	3	66	23	30	36	9	4	
Пожега	1.978	1.073	173	95	4	2	2	199	89	64	135	25	11	
Ужице	6.059	3.246	734	384	19	2	17	622	346	130	492	98	59	
Чајетина	788	371	64	22	1	1	0	133	74	42	91	17	13	
Нова Варош	2.411	1.168	231	98	12	1	11	77	43	29	48	16	12	
Прибој	5.505	2.769	152	73	15	5	8	63	38	35	28	24	16	
Пријеполје	6.693	3.612	410	185	25	1	24	195	117	64	131	54	37	
Сјеница	5.391	2.452	129	47	3	3	0	97	46	76	21	46	21	
<b>Моравичка</b>	<b>20.838</b>	<b>10.976</b>	<b>1.219</b>	<b>621</b>	<b>121</b>	<b>73</b>	<b>46</b>	<b>1.611</b>	<b>796</b>	<b>431</b>	<b>1.180</b>	<b>258</b>	<b>141</b>	
Горњи Милановац	3.416	1.859	297	161	21	3	17	268	110	53	215	53	25	
Ивањица	5.271	2.339	171	66	16	3	13	149	73	51	98	52	31	
Лучани	1.504	812	89	49	5	0	5	101	51	31	70	23	8	
Чачак	10.647	5.966	662	345	79	67	11	1.093	562	296	797	130	77	
<b>Рашка</b>	<b>50.121</b>	<b>27.363</b>	<b>2.077</b>	<b>915</b>	<b>80</b>	<b>33</b>	<b>47</b>	<b>1.504</b>	<b>784</b>	<b>592</b>	<b>912</b>	<b>371</b>	<b>219</b>	
Врњачка Бања	3.611	1.941	255	111	4	4	0	211	110	63	148	25	11	
Краљево	14.989	7.995	645	300	40	16	24	723	383	208	515	183	117	
Рашка	3.631	1.955	107	49	3	1	2	110	57	38	72	30	18	
Нови Пазар	20.896	11.688	795	344	24	5	19	352	171	205	147	107	62	
Тутин	6.994	3.784	275	111	9	7	2	108	63	78	30	26	11	
<b>Расинска</b>	<b>27.430</b>	<b>14.449</b>	<b>1.287</b>	<b>588</b>	<b>69</b>	<b>10</b>	<b>49</b>	<b>1.430</b>	<b>758</b>	<b>594</b>	<b>836</b>	<b>344</b>	<b>219</b>	
Александровац	2.518	1.300	170	66	1	0	1	165	90	60	105	33	18	
Брус	2.040	860	85	37	0	0	0	82	50	33	49	23	14	
Варварин	1.244	644	87	43	15	1	4	61	27	23	38	11	5	
Крушевац	15.497	8.460	668	329	25	6	19	682	388	287	395	205	138	
Трстеник	4.905	2.544	217	87	28	3	25	380	181	178	202	52	35	
Ћићевац	1.226	641	60	26	0	0	0	60	22	13	47	20	9	

Регион/Област/Град-општина Region/County/municipality	Период Period													
	Стање на крају месеца Situation at the end of the considered month			У месецу In month										
	Незaposлена лица Unemployed persons		Новопријављени Newly registered		Пријављене потребе за запошљавањем Requests for jobmatching services in vacancy filling				Запошљавање Filled vacancies				Запослени са евиденције Recruited from the register	
	Укупно Total	Жене Women	Укупно Total	Жене Women	Укупно Total	Неодређено Indefinite term	Одређено Fixed-term	Укупно Total	Жене Women	Неодређено Indefinite term	Одређено Fixed-term	Укупно Total	Жене Women	
<b>Регион Јужне и Источне Србије</b>	<b>199.918</b>	<b>102.207</b>	<b>11.105</b>	<b>4.930</b>	<b>283</b>	<b>103</b>	<b>164</b>	<b>10.606</b>	<b>4.939</b>	<b>3.623</b>	<b>6.983</b>	<b>1.830</b>	<b>1.030</b>	
<b>Подунавска</b>	<b>14.979</b>	<b>8.387</b>	<b>1.039</b>	<b>441</b>	<b>32</b>	<b>19</b>	<b>13</b>	<b>1.491</b>	<b>616</b>	<b>340</b>	<b>1.151</b>	<b>147</b>	<b>92</b>	
Велика Плана	3.593	1.957	196	79	3	1	2	422	221	125	297	32	25	
Смедерево	7.160	4.084	512	219	14	7	7	664	281	139	525	88	55	
Смедеревска Паланка	4.226	2.346	331	143	15	11	4	405	114	76	329	27	12	
<b>Браничевска</b>	<b>9.210</b>	<b>4.867</b>	<b>637</b>	<b>302</b>	<b>28</b>	<b>2</b>	<b>26</b>	<b>1.121</b>	<b>608</b>	<b>395</b>	<b>726</b>	<b>119</b>	<b>87</b>	
Велико Градиште	1.189	621	69	44	0	0	0	91	55	14	77	29	23	
Голубац	535	286	36	18	23	1	22	94	61	78	16	8	7	
Жабари	429	203	36	16	0	0	0	44	7	6	38	2	2	
Жагубица	351	167	30	10	1	1	0	45	23	17	28	10	7	
Кучево	502	231	44	14	0	0	0	55	33	22	33	6	3	
Мало Црниће	351	162	23	11	0	0	0	45	23	14	31	6	5	
Петровац	1.045	520	88	47	0	0	0	124	80	50	74	9	5	
Пожаревац	3.912	2.164	254	118	3	0	3	506	268	184	322	45	32	
Костолац	896	513	57	24	1	0	1	117	58	10	107	4	3	
<b>Борска</b>	<b>12.901</b>	<b>6.851</b>	<b>743</b>	<b>369</b>	<b>27</b>	<b>16</b>	<b>11</b>	<b>1.056</b>	<b>462</b>	<b>278</b>	<b>778</b>	<b>170</b>	<b>100</b>	
Бор	6.114	3.413	345	179	4	0	4	624	232	139	485	118	67	
Кладово	2.208	1.118	120	57	15	14	1	107	46	43	64	27	17	
Мајданпек	2.056	1.061	110	56	1	1	0	122	67	21	101	7	6	
Неготин	2.523	1.259	168	77	7	1	6	203	117	75	128	18	10	
<b>Зајечарска</b>	<b>14.258</b>	<b>7.041</b>	<b>687</b>	<b>289</b>	<b>15</b>	<b>8</b>	<b>7</b>	<b>609</b>	<b>332</b>	<b>176</b>	<b>433</b>	<b>125</b>	<b>72</b>	
Бољевац	1.025	480	36	15	0	0	0	24	15	12	12	4	3	
Зајечар	7.322	3.784	314	135	1	1	0	317	167	93	224	55	34	
Књажевац	4.402	2.015	222	86	14	7	7	213	123	51	162	49	26	
Сокобања	1.509	762	115	53	0	0	0	55	27	20	35	17	9	
<b>Нишавска</b>	<b>51.440</b>	<b>26.355</b>	<b>2.658</b>	<b>1.206</b>	<b>88</b>	<b>17</b>	<b>58</b>	<b>2.470</b>	<b>1.173</b>	<b>830</b>	<b>1.640</b>	<b>498</b>	<b>284</b>	
Алексинач	7.125	3.495	370	165	26	0	18	257	135	70	187	41	20	
Гаџин Хан	1.181	551	58	18	0	0	0	25	9	19	6	10	5	
Дољевац	2.649	1.271	146	63	0	0	0	46	28	25	21	5	3	
Мерошина	2.032	930	107	42	1	1	0	44	18	15	29	12	2	
Ражањ	701	332	25	7	2	2	0	21	12	8	13	5	4	
Сврљиг	1.985	922	106	52	1	0	1	113	32	60	53	24	11	
Ниш	35.767	18.854	1.846	859	58	14	39	1.964	939	633	1.331	401	239	
Ниш-Нишка Бања	2.448	1.285	113	37	2	2	0	117	43	17	100	17	5	
Ниш-Пантелеј	6.428	3.420	351	162	10	2	5	193	111	78	115	43	32	
Ниш-Црвени Крст	5.104	2.550	255	108	3	1	2	237	64	109	128	56	20	
Ниш-Палилула	10.584	5.544	558	265	5	3	2	380	173	134	246	81	48	
Ниш-Медиана	11.203	6.055	569	287	38	6	30	1.037	548	295	742	204	134	
<b>Топличка</b>	<b>14.934</b>	<b>7.368</b>	<b>848</b>	<b>362</b>	<b>23</b>	<b>22</b>	<b>1</b>	<b>820</b>	<b>320</b>	<b>460</b>	<b>360</b>	<b>169</b>	<b>76</b>	
Блаце	1.859	885	83	38	0	0	0	73	27	34	39	29	12	
Житорађа	2.592	1.270	171	63	0	0	0	47	10	29	18	17	3	
Куршумлија	2.781	1.455	196	80	1	1	0	373	100	262	111	51	21	
Прокупље	7.702	3.758	398	181	22	21	1	327	183	135	192	72	40	
<b>Пиротска</b>	<b>14.333</b>	<b>7.004</b>	<b>653</b>	<b>281</b>	<b>28</b>	<b>15</b>	<b>12</b>	<b>857</b>	<b>402</b>	<b>455</b>	<b>402</b>	<b>151</b>	<b>79</b>	
Бабушница	1.970	918	72	28	2	1	1	76	22	36	40	13	6	
Бела Паланка	2.840	1.334	75	32	0	0	0	49	29	12	37	14	6	
Димитровград	1.654	773	66	28	12	9	3	44	20	23	21	14	9	
Пирот	7.869	3.979	440	193	14	5	8	688	331	384	304	110	58	
<b>Јабланичка</b>	<b>37.892</b>	<b>18.498</b>	<b>1.830</b>	<b>752</b>	<b>11</b>	<b>2</b>	<b>7</b>	<b>986</b>	<b>490</b>	<b>415</b>	<b>571</b>	<b>256</b>	<b>142</b>	
Бојник	2.548	1.265	127	60	0	0	0	36	20	14	22	9	7	
Власотинце	6.206	2.907	303	109	3	0	3	169	98	82	87	36	17	
Лебане	5.476	2.678	222	98	4	1	1	89	57	33	56	22	17	
Лесковац	21.966	10.820	1.115	466	3	0	3	623	298	271	352	171	93	
Медвеђа	1.486	740	48	16	0	0	0	59	13	10	49	14	5	
Црна Трава	210	88	15	3	1	1	0	10	4	5	5	4	3	
<b>Пчињска</b>	<b>29.971</b>	<b>15.836</b>	<b>2.010</b>	<b>928</b>	<b>31</b>	<b>2</b>	<b>29</b>	<b>1.196</b>	<b>536</b>	<b>274</b>	<b>922</b>	<b>195</b>	<b>98</b>	
Босилеград	1.404	668	45	17	0	0	0	52	17	7	45	8	3	
Бујановац	5.067	2.574	293	128	1	0	1	252	110	65	187	16	8	
Владичин Хан	4.676	2.477	238	84	28	0	28	56	27	27	29	17	9	
Врање	8.143	4.481	743	364	0	0	0	656	305	137	519	124	67	
Прешево	6.313	3.456	290	143	0	0	0	41	17	9	32	4	1	
Сурдулица	3.262	1.690	361	178	2	2	0	89	48	21	68	22	8	
Трговиште	1.106	490	40	14	0	0	0	50	12	8	42	4	2	

Регион/Област/Град-општина <i>Region/County/municipality</i>	Период <i>Period</i>													
	Стање на крају месеца <i>Situation at the end of the considered month</i>				У месецу <i>In month</i>									
	Незапослена лица <i>Unemployed persons</i>		Новопријављени <i>Newly registered</i>		Пријављене потребе за запошљавањем <i>Requests for jobmatching services in vacancy filling</i>				Запошљавање <i>Filled vacancies</i>				Запослени са евиденције <i>Recruited from the register</i>	
	Укупно <i>Total</i>	Жене <i>Women</i>	Укупно <i>Total</i>	Жене <i>Women</i>	Укупно <i>Total</i>	Неодређено <i>Indefinite term</i>	Одређено <i>Fixed-term</i>	Укупно <i>Total</i>	Жене <i>Women</i>	Неодређено <i>Indefinite term</i>	Одређено <i>Fixed-term</i>	Укупно <i>Total</i>	Жене <i>Women</i>	
<b>Регион Косово и Метохија</b>	<b>6.684</b>	<b>3.867</b>	<b>202</b>	<b>110</b>	<b>1</b>	<b>0</b>	<b>1</b>	<b>182</b>	<b>94</b>	<b>88</b>	<b>94</b>	<b>31</b>	<b>14</b>	
<b>Косовска</b>	<b>329</b>	<b>221</b>	<b>6</b>	<b>1</b>	<b>0</b>	<b>0</b>	<b>0</b>	<b>72</b>	<b>40</b>	<b>46</b>	<b>26</b>	<b>0</b>	<b>0</b>	
Глоговац	1	1	0	0	0	0	0	0	0	0	0	0	0	
Качаник	0	0	0	0	0	0	0	0	0	0	0	0	0	
Косово Поље	0	0	0	0	0	0	0	1	1	1	0	0	0	
Липљан	0	0	0	0	0	0	0	9	4	1	8	0	0	
Обилић	322	218	6	1	0	0	0	5	3	5	0	0	0	
Подујево	1	1	0	0	0	0	0	0	0	0	0	0	0	
Приштина - град	3	0	0	0	0	0	0	35	20	18	17	0	0	
Урошевац	2	1	0	0	0	0	0	1	0	1	0	0	0	
Штимље	0	0	0	0	0	0	0	0	0	0	0	0	0	
Штрпца	0	0	0	0	0	0	0	21	12	20	1	0	0	
<b>Пеќка</b>	<b>169</b>	<b>84</b>	<b>7</b>	<b>4</b>	<b>0</b>	<b>0</b>	<b>0</b>	<b>0</b>	<b>0</b>	<b>0</b>	<b>0</b>	<b>0</b>	<b>0</b>	
Дечани	0	0	0	0	0	0	0	0	0	0	0	0	0	
Ђаковица	0	0	0	0	0	0	0	0	0	0	0	0	0	
Исток	139	74	3	2	0	0	0	0	0	0	0	0	0	
Клина	29	10	4	2	0	0	0	0	0	0	0	0	0	
Пећ	1	0	0	0	0	0	0	0	0	0	0	0	0	
<b>Призренска</b>	<b>125</b>	<b>77</b>	<b>1</b>	<b>0</b>	<b>0</b>	<b>0</b>	<b>0</b>	<b>8</b>	<b>2</b>	<b>4</b>	<b>4</b>	<b>0</b>	<b>0</b>	
Ораховац	125	77	1	0	0	0	0	2	0	1	1	0	0	
Призрен	0	0	0	0	0	0	0	2	1	2	0	0	0	
Сува Река	0	0	0	0	0	0	0	0	0	0	0	0	0	
Гора	0	0	0	0	0	0	0	4	1	1	3	0	0	
<b>Косовско - митровачка</b>	<b>6.057</b>	<b>3.481</b>	<b>188</b>	<b>105</b>	<b>0</b>	<b>0</b>	<b>0</b>	<b>102</b>	<b>52</b>	<b>38</b>	<b>64</b>	<b>31</b>	<b>14</b>	
Вучитрн	411	259	5	2	0	0	0	5	2	0	5	0	0	
Зубин Поток	1.215	709	14	4	0	0	0	15	6	8	7	6	3	
Лепосавић	2.159	1.238	64	40	0	0	0	19	11	6	13	11	6	
Србица	36	24	0	0	0	0	0	1	0	0	1	0	0	
Косовска Митровица	1.563	899	75	42	0	0	0	43	25	19	24	9	4	
Звечан	673	352	30	17	0	0	0	19	8	5	14	5	1	
<b>Косовско - поморавска</b>	<b>4</b>	<b>4</b>	<b>0</b>	<b>0</b>	<b>1</b>	<b>0</b>	<b>1</b>	<b>0</b>	<b>0</b>	<b>0</b>	<b>0</b>	<b>0</b>	<b>0</b>	
Витина	3	3	0	0	1	0	1	0	0	0	0	0	0	
Гњилане	1	1	0	0	0	0	0	0	0	0	0	0	0	
Косовска Каменица	0	0	0	0	0	0	0	0	0	0	0	0	0	
Ново Брдо	0	0	0	0	0	0	0	0	0	0	0	0	0	
<b>Република Србија</b>	<b>750.726</b>	<b>393.389</b>	<b>44.816</b>	<b>20.607</b>	<b>1.857</b>	<b>515</b>	<b>1.274</b>	<b>72.919</b>	<b>34.305</b>	<b>25.151</b>	<b>47.768</b>	<b>9.383</b>	<b>5.434</b>	

Издавач  
**Национална служба за запошљавање**  
Београд, Краља Милутина 8

За издавача  
Дејан Јовановић, директор

Билтен припремили  
Одељење за анализу и статистику  
Бранислав Драговић  
Божидар Бојовић

Уредник  
Никола Атанацковић

Телефони за контакт:  
011/29-29-551  
011/29-29-562

Факс:  
011/29-29-625  
E-mail: [bilten@nsz.gov.rs](mailto:bilten@nsz.gov.rs)

Интернет адреса:  
[www.nsz.gov.rs](http://www.nsz.gov.rs)

ISSN 1451-3226



**РЕПУБЛИКА СРБИЈА**  
**НАЦИОНАЛНА СЛУЖБА**  
**ЗА ЗАПОШЉАВАЊЕ**  
[www.nsz.gov.rs](http://www.nsz.gov.rs)