

**МЕСЕЧНИ СТАТИСТИЧКИ БИЛТЕН**

Незапосленост и запошљавање у Републици Србији  
број 231



Новембар  
November **2021.**

**MONTHLY STATISTICAL BULLETIN**

Unemployment and employment in the Republic of Serbia  
number 231



## САДРЖАЈ

	<i>stranica</i>
<b>УВОДНЕ НАПОМЕНЕ</b>	<b>4</b>
1. Извори и метод прикупљања података	4
2. Обухватност	4
<b>МЕТОДОЛОШКА ПОЈАШЊЕЊА И ДЕФИНИЦИЈЕ</b>	<b>5</b>
<b>НЕЗАПОСЛЕНА ЛИЦА</b>	
T1 Незапосленост, пријављене потребе и запошљавање од 2005. до 2020. године	13
T2 Незапосленост и запошљавање према степену стручне спреме и полу током новембра 2021. године	14
T3 Незапосленост и запошљавање према степену стручне спреме и полу	14
T4 Незапосленост, пријављене потребе за запошљавањем и запошљавање по групама занимања и полу током новембра 2021. године	15
T5 Преглед најтраженијих занимања у оквиру степена стручне спреме према пријављеним потребама током новембра 2021. године	17
T6 Незапослена лица по месецима и полу	19
T7 Незапослена лица према степену стручне спреме и полу на крају новембра 2021. године	20
T8 Незапослена лица према старости и полу на крају новембра 2021. године	21
T9 Незапослена лица према трајању незапослености и полу на крају новембра 2021. године	22
<b>КОРИСНИЦИ НОВЧАНЕ НАКНАДЕ</b>	
T10 Корисници новчане накнаде по месецима и полу	23
<b>ПРИЈАВЉЕНЕ ПОТРЕБЕ ЗА ЗАПОШЉАВАЊЕ</b>	
T11 Пријављене потребе за запошљавањем по месецима	24
<b>НОВОПРИЈАВЉЕНА ЛИЦА</b>	
T12 Новопријављени по месецима и полу	25
<b>ЗАПОСЛЕНИ СА ЕВИДЕНЦИЈЕ</b>	
T13 Запослени са евиденције по месецима и полу	26
<b>БРИСАНИ И ПРЕСТАНАК ВОЂЕЊА ЕВИДЕНЦИЈЕ</b>	
T14 Брисани и престанак вођења евиденције према разлозима и трајању незапослености током новембра 2021. године	27
<b>НЕЗАПОСЛЕНОСТ, ЗАПОШЉАВАЊЕ И ПРИЈАВЉЕНЕ ПОТРЕБЕ ПО ОПШТИНАМА</b>	
T15 Подаци о незапослености и запошљавању по областима и општинама	29



## CONTENTS

	<i>page</i>
<b>INTRODUCTORY REMARKS</b>	<b>4</b>
1. Data sources and collecting method	4
2. Coverage	4
<b>METHODOLOGICAL EXPLANATIONS AND DEFINITIONS</b>	<b>5</b>
<b>UNEMPLOYED PERSONS</b>	
T1 Unemployment, vacancies and employment 2005 to 2020	13
T2 Unemployment and employment by level of education and sex during November 2021	14
T3 Unemployment and employment by level of education and sex	14
T4 Unemployment, requests for jobmatching services and employment by occupation groups and sex during November 2021	15
T5 Overview of the most frequently demanded occupations by education levels according to the requests for jobmatching services during November 2021	17
T6 Unemployed persons by month and sex	19
T7 Unemployed persons by education level and sex in the end of November 2021	20
T8 Unemployed persons by age and sex in the end of November 2021	21
T9 Unemployed persons by duration of unemployment and sex in the end of November 2021	22
<b>UNEMPLOYMENT BENEFIT RECIPIENTS</b>	
T10 Unemployment benefit recipients by month and sex	23
<b>REQUESTS BY EMPLOYERS</b>	
T11 Requests by employers for NES jobmatching services in vacancy filling by month	24
<b>NEWLY REGISTERED PERSONS</b>	
T12 Newly registered persons by month and sex	25
<b>PERSONS RECRUITED FROM THE UNEMPLOYMENT REGISTER</b>	
T13 Persons recruited from the unemployment register by month and sex	26
<b>PERSONS DELETED FROM THE UNEMPLOYMENT REGISTER AND DISCONTINUED RECORD KEEPING</b>	
T14 Persons deleted from the unemployment register and discontinued record keeping by reasons and duration of unemployment during November 2021	27
<b>UNEMPLOYMENT AND EMPLOYMENT DATA BY AREAS AND MUNICIPALITIES</b>	
T15 Unemployment and employment data by areas and municipalities during November 2021	29



## УВОДНЕ НАПОМЕНЕ

Статистички извештаји о броју и структури тражилаца запослења лица на евиденцији Националне службе за запошљавање (у даљем тексту: НСЗ) и пријављеним слободним пословима генеришу се из базе података НСЗ првог дана у месецу за претходни месец.

Подаци о регистрованој незапослености и запошљавању уз посредовање НСЗ прикупљају се на основу Закона о осигурању за случај незапослености («Службени гласник РС», бр. 36/09 и 88/10) и Правилника о ближој садржини података и начину вођења евиденција у области запошљавања («Службени гласник РС», бр. 15/2010).

### 1. ИЗВОРИ И МЕТОД ПРИКУПЉАЊА ПОДАТАКА

Подаци о тражиоцима запослења добијају се непосредном пријавом лица на евиденцију НСЗ, а подаци о слободним пословима добијају се пријавом потребе за запошљавањем од стране послодавца. Подаци о запошљавању добијају се трансфером података из Матичне евиденције осигураника Републичког фонда за здравствено осигурање.

На основу члана 94. Закона о запошљавању и осигурању за случај незапослености («Службени гласник РС», бр. 36/09 и 88/10) и члана 30. Правилника о ближој садржини података и начину вођења евиденција у области запошљавања («Службени гласник РС», бр. 15/2010) подаци о реализацији потребе за запошљавањем воде се према седишту послодавца. Чланом 18. став 2 Закона о централном регистру обавезног социјалног осигурања ("Сл. гласник РС", бр. 30/2010) предвиђено је да организације обавезног социјалног осигурања преузимају из Јединствене базе податке неопходне за вођење матичне евиденције, односно друге евиденције прописане законом који уређује пензијско и инвалидско осигурање, здравствено осигурање и осигурање за случај незапослености. При трансферу података за одређени број пријава недостају подаци о седишту послодавца, па самим тим те пријаве на обавезно социјално осигурање није могуће територијално разврстати.

### 2. ОБУХВАТНОСТ

Национална служба приказује податке у Месечном статистичком билтену у складу са територијалном организацијом Републике Србије (Закон о територијалној организацији Републике Србије («Службени гласник РС», бр. 129/07)), осим у табели 10 - Т10 КОРИСНИЦИ НОВЧАНЕ НАКНАДЕ ПО МЕСЕЦИМА И ПОЛУ, где су подаци приказани по организационом принципу Националне службе (ниво филијала НСЗ).

Груписање општина по управним окрузима<sup>1</sup> извршено је у складу са Уредбом о начину вршења послова министарства и посебних организација ван њиховог седишта («Службени гласник РС», бр. 3/92 и 36/92). Груписање управних округа према статистичким територијалним јединицама<sup>2</sup> извршено је у складу са Уредбом Владе Републике Србије о Номенклатури статистичких територијалних јединица («Службени гласник РС», бр. 109/09 и 46/10).

Национална служба од 1999. године не располаже појединим подацима за територију АП Косово и Метохија, тако да подаци садржани у обухвату представљају податке из евиденције филијале Косовска Митровица.

<sup>1</sup> Управни окрузи представљају трећи ниво Номенклатуре статистичких територијалних јединица – НСТЈ3 («Службени гласник РС», бр. 109/09, и 46/10).

<sup>2</sup> Статистички региони представљају други ниво Номенклатуре статистичких територијалних јединица – НСТЈ2 («Службени гласник РС», бр. 109/09, и 46/10).



### 3. МЕТОДОЛОШКА ПОЈАШЊЕЊА И ДЕФИНИЦИЈЕ

Евиденције у области запошљавања су евиденције о:

1. лицу које тражи запослење;
2. послодавцу;
3. обвезнику доприноса за осигурање за случај незапослености;
4. потреби за запошљавањем.

#### КЛАСИФИКАЦИЈА

Класификација - у извештајима су подаци структурирани по: делатностима - Шифарник делатности (Закон о класификацији делатности («Службени гласник РС» бр. 104/09)) подручјима рада, занимањима и степену стручне спреме - Јединствена номенклатура занимања (ЈНЗ, «Службени лист СФРЈ» бр. 31/90) и Шифарник занимања и стручне спреме («Службени лист СРЈ» бр. 9/98).

**Табеле 1-3** садрже опште податке о незапослености, слободним пословима и запошљавању.

**Табеле 4-5** садрже агрегиране податке на нивоу група и нивоу појединачних занимања.

**Табеле 6-9 и 11-15** садрже податке о незапослености, слободним пословима и запошљавању агрегиране по територијалном принципу (Република Србија, регион, област, град-општина - НСТЈЗ)

#### ЛИЦЕ КОЈЕ ТРАЖИ ЗАПОСЛЕЊЕ, ЗАПОСЛЕНИ КОЈИ ТРАЖЕ ПРОМЕНУ ЗАПОСЛЕЊА И ДРУГА ЛИЦА

Лице које тражи запослење је незапослени, запослени који тражи промену запослења и друго лице које тражи запослење (Закон о запошљавању и осигурању за случај незапослености, члан 3., став 1., «Сл. гласник РС» бр. 36/09 и 88/10).

T2

Запослени који тражи промену запослења је лице које је у радном односу или је на други начин остварило право на рад, а које активно тражи промену запослења и води се на евиденцији лица која траже промену запослења (Закон о запошљавању и осигурању за случај незапослености, члан 3., став 2., «Сл. гласник РС» бр бр. 36/09 и 88/10).

Друго лице које тражи запослење је лице старије од 15 година живота које тражи запослење, а које се не може сматрати незапосленим или лицем које тражи промену запослења (Закон о запошљавању и осигурању за случај незапослености, члан 3., став 3, «Сл. гласник РС» бр бр. 36/09 и 88/10).

#### ПОЧЕТАК ЕВИДЕНЦИЈЕ И ПРЕСТАНАК ЕВИДЕНЦИЈЕ

Евиденција о лицу које тражи запослење почиње датумом пријаве лица Националној служби, а престаје када наступи неки од основа за брисање из евиденције или за престанак вођење евиденције, дефинисан Законом.

#### ПОТРЕБЕ ЗА ЗАПОШЉАВАЊЕМ

T1

Евиденцију о потребама за запошљавање Национална служба води на основу поднетих пријава послодаваца о слободним пословима за које желе посредовање НСЗ при запошљавању, као и достављених извештаја о реализацији поднетих пријава.

T4

T5

T11

T15

Пријављене потребе за запошљавањем – број лица за које је послодавац у извештајном периоду пријавио потребу за посредовањем при запошљавању.



#### НЕЗАПОСЛЕНО ЛИЦЕ

T1-T4  
T6-T9  
T15

Незапослени је лице од 15 година живота до испуњавања услова за пензију, односно најкасније до 65 година живота, способно и одмах спремно да ради, које није засновало радни однос или на други начин остварило право на рад, а које се води на евиденцији незапослених и активно тражи запослење (Закон о запошљавању и осигурању за случај незапослености, члан 2., «Сл. гласник РС» бр бр. 36/09 и 88/10).

#### ЛИЦЕ КОЈЕ ПРВИ ПУТ ТРАЖИ ЗАПОСЛЕЊЕ

T1-T3

Лице које први пут траже запослење је незапослено лице које се налази на евиденцији Националне службе за запошљавање, а које никада раније није било у радном односу, односно, није остварило право на рад на неки други начин, без обзира на ниво и врсту завшене школе.

#### НОВОПРИЈАВЉЕНИ НА ЕВИДЕНЦИЈУ

T1-T3  
T12

Новопријављени на евиденцију представља укупан број лица које су се током извештајног периода пријавила на евиденцију Националне службе као лица која траже запослење.

#### БРИСАНИ И ПРЕСТАНАК ВОЂЕЊА ЕВИДЕНЦИЈЕ

T1-T3  
T14

Брисани и престанак вођења евиденције - лица која у извештајном периоду нису извршила своју обавезу према Националној служби и лица код којих је дошло до престанка вођења евиденције услед неког од разлога дефинисаних Законом, као што је заснивање радног односа, одјава са евиденције, остваривање права на пензију и др.

#### КОРИСНИЦИ НОВЧАНЕ НАКНАДЕ

T10

Корисници новчане накнаде - незапослена лица која су у складу са законом остварила право на новчану накнаду у извештајном периоду (Закон о запошљавању и осигурању у случају незапослености, «Службени гласник РС» бр. 36/09 и 88/10) (T10).

Корекција броја корисника новчане накнаде, по месецима, врши се сваког месеца због процедуре доношења решења (Закон о управном поступку).

#### ЗАПОСЛЕНИ СА ЕВИДЕНЦИЈЕ

T1-T4  
T13  
T15

Запослени са евиденције - укупан број лица за која су у извештајном периоду пристигли подаци о пријавама на обавезно социјално осигурање на основу запошљавања или рада ван радног односа, а да се у истом периоду налазила на евиденцији Националне службе.

#### ЗАПОШЉАВАЊЕ

T1  
T2  
T4  
T15

Запошљавање – укупан број лица за која су у извештајном периоду пристигли подаци о пријави на обавезно социјално осигурање на основу запошљавања или рада ван радног односа.

Податке о запошљавању Национална служба добија из матичне евиденције РФЗО о пријави лица на обавезно социјално осигурање.



## INTRODUCTORY NOTES

The statistical reports on the number and structure of unemployed persons in the register of the National Employment Service (hereinafter: NES) and the registered vacancies are generated from the NES database on the first day of a month for the previous month.

The data on registered unemployment and recruitment through NES job placement services are collected pursuant to the Law on Employment and Unemployment Insurance (*Official Gazette of the Republic of Serbia*, No 36/2009) and the Rulebook on the Content of Data and Methodology of Keeping Registries in the Field of Employment (*Official Gazette of the Republic of Serbia*, No 15/2010).

### 1. DATA SOURCES AND COLLECTION METHOD

The data on unemployed persons is collected directly from the reports of unemployed persons registering with NES, while the data on job vacancies is gathered from the employers' reports of these vacancies, registered with NES. The data on recruitment is gathered by transferring the data from the National Health Insurance Fund's registry of insured persons.

Pursuant to Article 94 of the Law on Employment and Unemployment Insurance (*Official Gazette of the Republic of Serbia*, No. 36/09 and 88/10) and Article 30 of the Rulebook on the Content of Data and the Method of Keeping Registries in the Field of Employment (*Official Gazette of the Republic of Serbia*, No. 15/2010), the data on vacancy filling is kept according to the employer's seat. The Law on the Central Registry of Compulsory Social Insurance (*Official Gazette of the Republic of Serbia*, No. 30/2010), in Article 18 thereof, prescribes that compulsory social insurance organisations shall take the data required for keeping their in-house registries, or other registries stipulated by the legislation that regulates pension and disability insurance, health insurance and unemployment insurance, from the Unified Database. In the process of data transfer, a certain number of social insurance registrations lacks the information about the employer's seat; accordingly, it is not possible to disaggregate such social insurance registrations on a territorial basis.

### 2. COVERAGE

The National Employment Service presents the data in the Monthly Statistical Bulletin, in accordance with the territorial organisation of the Republic of Serbia (Law on the Territorial Organisation of the Republic of Serbia (*Official Gazette of the Republic of Serbia*, No 129/07)), except in Table 10 - T10 BREAKDOWN OF UNEMPLOYMENT BENEFIT RECIPIENTS BY MONTH AND SEX, which shows the data according to the NES organisational principle (at the level of NES branch offices).

Grouping of municipalities into administrative counties<sup>1</sup> has been conducted in accordance with the Regulation on the Work of Ministries and Specific Organisations outside of Their Seat (*Official Gazette of the Republic of Serbia*, No 3/92 and 36/92). The administrative counties are grouped into statistical territorial units<sup>2</sup> in accordance with the government Decree on the Nomenclature of Territorial Units for Statistics (*Official Gazette of the Republic of Serbia*, No 109/09 and 46/10).

Since 1999, NES has not been collecting certain data from the territory of AP Kosovo & Metohija. As a result, the data included in the coverage represents the data from the register of NES Branch Office Kosovska Mitrovica.

<sup>1</sup> Administrative counties are the third level of the Nomenclature of Territorial Units for Statistics – NUTS3 (*Official Gazette of the Republic of Serbia*, No 109/09 and 46/10).

<sup>2</sup> Statistical regions are the second level of the Nomenclature of Territorial Units for Statistics – NUTS2 (*Official Gazette of the Republic of Serbia*, No 109/09 and 46/10).



### 3. METHODOLOGY EXPLANATION AND DEFINITIONS

Records in the field of employment include the records on:

1. Job seekers;
2. Employers;
3. Unemployment insurance contribution payers;
4. Job vacancies.

#### CLASSIFICATION

Classification – the data presented in the reports are structured by: sectors of economic activity - Codebook of Sectors of Economic Activity (Law on Classification of Sectors of Economic Activity, The Official Gazette of the Republic of Serbia, no. 104/09), fields of activity, occupations and level of qualifications – Unified Nomenclature of Occupations (The Official Gazette of SFRY, No. 31/90) and Codebook of Occupations and Qualifications (The Official Gazette of FRY, 9/98).

Tables 1-3 contain general data on unemployment, vacancies and employment.

Tables 4-5 contain aggregated data at group level and individual occupations level.

Tables 6-9 and 11-15 contain data on unemployment, vacancies and employment aggregated according to the territorial principle (Republic of Serbia, regions, counties, municipalities – NUTS 3).

#### JOB SEEKER, EMPLOYED PERSON SEEKING CHANGE OF EMPLOYMENT AND OTHER PERSONS

A job seeker is an unemployed person, an employed person seeking change of employment and other persons seeking employment (T2) (Law on Employment and Unemployment Insurance, Article 3, Paragraph 1, Official Gazette of the Republic of Serbia, No 36/09).

T2

An employed person seeking change of employment is a person who is employed or otherwise exercises the right to work, yet actively seeks to change employment and is on the registry of persons seeking change of employment (Law on Employment and Unemployment Insurance, Article 3, Paragraph 2, Official Gazette of the Republic of Serbia, No 36/09).

Other person seeking employment is a person over 15 years of age who is looking for a job, but who can not be considered as unemployed persons or person looking for job-to-job transfer (Law on Employment and Unemployment Insurance, Article 3, Paragraph 3, "The Official Gazette of the Republic of Serbia" no. 36/09).

#### NEW ENTRANTS TO THE REGISTER AND EXITS FROM THE REGISTER

The records on job seekers are kept from the day when those persons are registered with NES, and discontinued/removed when any of the reasons for discontinuation or removal, stipulated by law, occurs.

#### REGISTERED VACANCIES

T1  
T4  
T5  
T11  
T15

Registered vacancies – the number of persons for whom employers reported the need for jobmatching services in the reporting period.

NES maintains the records on vacancies based on the employers' reports on vacancies for which they require NES job placement services and based on the reports on the delivery of those services.





### UNEMPLOYED PERSON

T1-T4  
T6-T9  
T15

Unemployed person is a person between 15 years of age and the age eligible for retirement (or 65 years of age at the most), capable and immediately ready to work, who has not entered into an employment contract or exercised the right to work in any other way, who is in the unemployment register and who is looking for a job actively (Law on Employment and Unemployment Insurance, Article 2, "The Official Gazette of the Republic of Serbia" no. 36/09).

### FIRST-TIME JOBSEEKER

T1-T3

First-time jobseeker is an unemployed person registered with the National Employment Service who has not had previous work experience and has not exercised his/her right to work in any other way, regardless of his/her level and type of education acquired.

### THE NEWLY REGISTERED

T1-T3  
T12

The newly registered is the total number of persons who have been registered with the National Employment Service as jobseekers during the reporting period.

### REMOVAL FROM THE REGISTER AND DISCONTINUATION OF RECORDS

T1-T3  
T14

Removal from the register and discontinuation of records – persons who failed to fulfil their obligations toward the National Employment Service during the reporting period and persons whose registration with the National Employment Service has been discontinued due to any of the reasons stipulated by the Law, such as entering a labour relation, withdrawing from the registry, fulfilling the conditions for pension etc.

### UNEMPLOYMENT BENEFIT RECIPIENTS

T10

Unemployment benefit recipients – unemployed persons who have exercised, in accordance with the Law, the right to unemployment benefit during the reporting period (Law on Employment and Unemployment Insurance, "The Official Gazette of the Republic of Serbia" no. 36/2009).

The adjustment of the number of unemployment benefit recipients is carried out every month due to the decision issuing procedure (Law on Administrative Proceedings).

### EMPLOYED THROUGH NES JOBMATCHING SERVICES

T1-T4  
T13  
T15

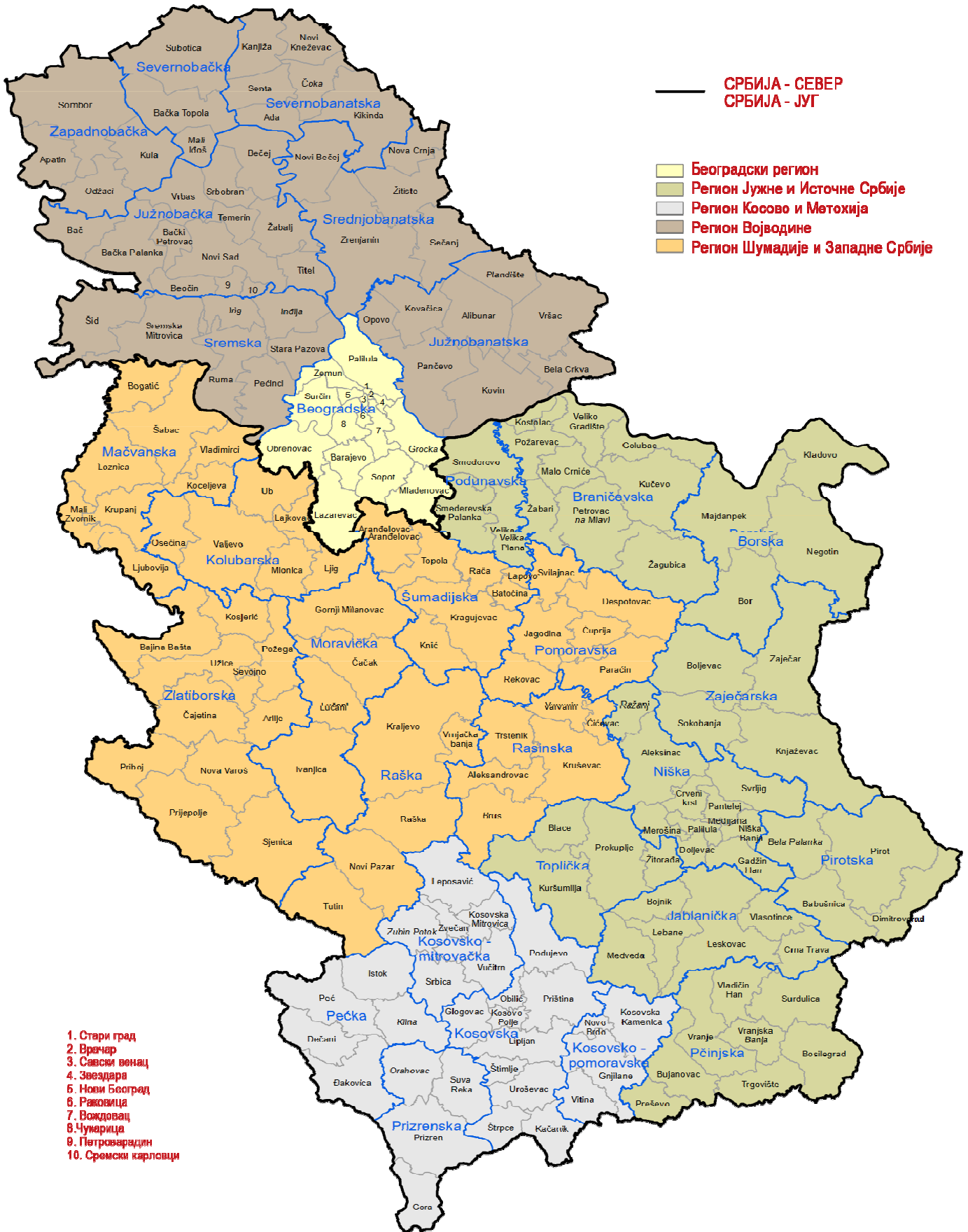
Employed through NES jobmatching services – the total number of persons for whom the data on registration of compulsory social insurance (based on employment contract or other engagement) have been collected in the reporting period and who were registered with National Employment Service during the same reporting period.

### EMPLOYMENT

T1  
T2  
T4  
T15

Employment – the total number of persons for whom the data on registration of compulsory social insurance (based on employment contract or other engagement) have been collected in the reporting period.

NES receives the data on recruitment from the National Health Insurance Fund's registry of insured persons.



## СПИСАК ФИЛИЈАЛА И ИСПОСТАВА НАЦИОНАЛНЕ СЛУЖБЕ ЗА ЗАПОШЉАВАЊЕ

## LIST OF BRANCH OFFICE AND LOCAL OFFICES OF NATIONAL EMPLOYMENT SERVICES

Редни број No	Округ County	Филијала   Град Municipality	Служба   Испостава   Kancelarija Branch office
<b>БЕОГРАДСКИ РЕГИОН</b>			
1	БЕОГРАДСКИ УПРАВНИ ОКРУГ	БЕОГРАД	СЛУЖБА БЕОГРАД ЦЕНТАР (СТАРИ ГРАД, САВСКИ ВЕНАЦ, ВРАЧАР) СЛУЖБА ПАЛИЛУЛА СЛУЖБА НОВИ БЕОГРАД СЛУЖБА ЗЕМУН СЛУЖБА ВОЖДОВАЦ СЛУЖБА ЗВЕЗДАРА СЛУЖБА РАКОВИЦА СЛУЖБА ЧУКАРИЦА ИСПОСТАВА БАРАЈЕВО ИСПОСТАВА СУРЧИН ИСПОСТАВА МЛАДЕНОВАЦ ИСПОСТАВА СОПОТ СЛУЖБА ОБРЕНОВАЦ ИСПОСТАВА ГРОЦКА ИСПОСТАВА ЛАЗАРЕВАЦ ИСПОСТАВА КАЛУЂЕРИЦА
<b>РЕГИОН ВОЈВОДИНЕ</b>			
2	СЕВЕРНО-БАЧКИ	СУБОТИЦА	ИСПОСТАВА БАЧКА ТОПОЛА ИСПОСТАВА МАЛИ ИЂОШ
3	СРЕДЊЕ-БАНАТСКИ	ЗРЕЊАНИН	ИСПОСТАВА СЕЧАЊ ИСПОСТАВА ЖИТИШТЕ ИСПОСТАВА НОВИ БЕЧЕЈ ИСПОСТАВА НОВА ЦРЊА
4	СЕВЕРНО-БАНАТСКИ	КИКИНДА	ИСПОСТАВА АДА ИСПОСТАВА ЧОКА ИСПОСТАВА СЕНТА ИСПОСТАВА КАЊИЖА ИСПОСТАВА НОВИ КНЕЖЕВАЦ
5	ЈУЖНО-БАНАТСКИ	ПАНЧЕВО	ИСПОСТАВА АЛИБУНАР ИСПОСТАВА КОВАЧИЦА ИСПОСТАВА КОВИН ИСПОСТАВА ОПОВО
		ВРШАЦ	ИСПОСТАВА БЕЛА ЦРКВА ИСПОСТАВА ПЛАНДИШТЕ
6	ЗАПАДНО-БАЧКИ	СОМБОР	ИСПОСТАВА АПАТИН ИСПОСТАВА ОЦАЦИ ИСПОСТАВА КУЛА
7	ЈУЖНО-БАЧКИ	НОВИ САД	ИСПОСТАВА БАЧКИ ПЕТРОВАЦ ИСПОСТАВА БЕОЧИН ИСПОСТАВА ЖАБАЉ ИСПОСТАВА БЕЧЕЈ ИСПОСТАВА СРБОБРАН ИСПОСТАВА ТИТЕЛ ИСПОСТАВА ТЕМЕРИН ИСПОСТАВА БАЧ СЛУЖБА БАЧКА ПАЛАНКА СЛУЖБА ВРБАС
8	СРЕМСКИ	СРЕМСКА МИТРОВИЦА	ИСПОСТАВА ИРИГ ИСПОСТАВА ИНЂИЈА ИСПОСТАВА ПЕЋИНИЦИ ИСПОСТАВА РУМА ИСПОСТАВА СТАРА ПАЗОВА ИСПОСТАВА ШИД
<b>РЕГИОН ШУМАДИЈЕ И ЗАПАДНЕ СРБИЈЕ</b>			
9	МАЧВАНСКИ	ШАБАЦ	ИСПОСТАВА БОГАТИЋ ИСПОСТАВА ВЛАДИМИРЦИ ИСПОСТАВА КОЦЕЉЕВА
		ЛОЗНИЦА	ИСПОСТАВА КРУПАЊ ИСПОСТАВА ЉУБОВИЈА ИСПОСТАВА МАЛИ ЗВОРНИК
10	КОЛУБАРСКИ	ВАЉЕВО	ИСПОСТАВА ЛАЈКОВАЦ ИСПОСТАВА ЉИГ ИСПОСТАВА УБ ИСПОСТАВА ОСЕЧИНА ИСПОСТАВА МИОНИЦА
11	ШУМАДИЈСКИ	КРАГУЈЕВАЦ	ИСПОСТАВА БАТОЧИНА ИСПОСТАВА КНИЋ ИСПОСТАВА РАЧА ИСПОСТАВА ТОПОЛА ИСПОСТАВА АРАНЂЕЛОВАЦ ИСПОСТАВА ЛАПОВО

12	ПОМОРАВСКИ	ЈАГОДИНА	ИСПОСТАВА ДЕСПОТОВАЦ СЛУЖБА ПАРАЋИН ИСПОСТАВА РЕКОВАЦ ИСПОСТАВА СВИПАЈНАЦ ИСПОСТАВА ЋУПРИЈА
13	ЗЛАТИБОРСКИ	УЖИЦЕ	ИСПОСТАВА КОСЈЕРИЋ ИСПОСТАВА БАЈИНА БАШТА ИСПОСТАВА АРИЉЕ ИСПОСТАВА ПОЖЕГА ИСПОСТАВА ЧАЈЕТИНА
		ПРИЈЕПОЉЕ	ИСПОСТАВА СЈЕНИЦА ИСПОСТАВА НОВА ВАРОШ ИСПОСТАВА ПРИБОЈ
14	МОРАВИЧКИ	ЧАЧАК	ИСПОСТАВА ЛУЧАНИ ИСПОСТАВА ГОРЊИ МИЛАНОВАЦ ИСПОСТАВА ИВАЊИЦА
15	РАШКИ	КРАЉЕВО	ИСПОСТАВА ВРЂАЧКА БАЊА ИСПОСТАВА РАШКА
		НОВИ ПАЗАР	ИСПОСТАВА ТУТИН
16	РАСИНСКИ	КРУШЕВАЦ	ИСПОСТАВА ЋИЋЕВАЦ ИСПОСТАВА АЛЕКСАНДРОВАЦ ИСПОСТАВА БРУС ИСПОСТАВА ТРСТЕНИК ИСПОСТАВА ВАРВАРИН

**РЕГИОН ЈУЖНЕ И ИСТОЧНЕ СРБИЈЕ**

17	ПОДУНАВСКИ	СМЕДЕРЕВО	ИСПОСТАВА ВЕЛИКА ПЛАНА ИСПОСТАВА СМЕДЕРЕВСКА ПАЛАНКА
18	БРАНИЧЕВСКИ	ПОЖАРЕВАЦ	ИСПОСТАВА КУЧЕВО ИСПОСТАВА ПЕТРОВАЦ НА МЛАВИ ИСПОСТАВА ВЕЛИКО ГРАДИШТЕ ИСПОСТАВА ЖАГУБИЦА ИСПОСТАВА ГОЛУБАЦ ИСПОСТАВА КОСТОЛАЦ
19	БОРСКИ	БОР	ИСПОСТАВА НЕГОТИН ИСПОСТАВА МАЈДАНПЕК ИСПОСТАВА КЛАДОВО КАНЦЕЛАРИЈА ДОЊИ МИЛАНОВАЦ
20	ЗАЈЕЧАРСКИ	ЗАЈЕЧАР	ИСПОСТАВА КЊАЖЕВАЦ ИСПОСТАВА СОКО БАЊА ИСПОСТАВА БОЉЕВАЦ
21	НИШАВСКИ	НИШ	ИСПОСТАВА МЕРОШИНА ИСПОСТАВА СВРЉИГ ИСПОСТАВА ГАЏИН ХАН ИСПОСТАВА ДОЉЕВАЦ ИСПОСТАВА НИШКА БАЊА СЛУЖБА АЛЕКСИНАЦ ИСПОСТАВА РАЖАЊ
22	ТОПЛИЧКИ	ПРОКУПЉЕ	ИСПОСТАВА БЛАЦЕ ИСПОСТАВА КУРШУМЛИЈА ИСПОСТАВА ЖИТОРАЂА
23	ПИРОТСКИ	ПИРОТ	ИСПОСТАВА ДИМИТРОВГРАД ИСПОСТАВА БАБУШНИЦА ИСПОСТАВА БЕЛА ПАЛАНКА
24	ЈАБЛАНИЧКИ	ЛЕСКОВАЦ	ИСПОСТАВА БОЈНИК ИСПОСТАВА ВЛАСОТИНЦЕ ИСПОСТАВА ЛЕБАНЕ ИСПОСТАВА МЕДВЕЂА
25	ПЧИЊСКИ	ВРАЊЕ	ИСПОСТАВА ТРГОВИШТЕ ИСПОСТАВА БУЈАНОВАЦ ИСПОСТАВА ПРЕШЕВО ИСПОСТАВА СУРДУЛИЦА ИСПОСТАВА БОСИЛЕГРАД ИСПОСТАВА ВЛАДИЧИН ХАН

**РЕГИОН КОСОВА И МЕТОХИЈЕ**

30	КОСОВСКО-ПОМОРАВСКИ	ЃЊИЛАНЕ	ИСПОСТАВА РАНИЛУГ ИСПОСТАВА ПАРТЕШ КАНЦЕЛАРИЈА КЛОКОТ КАНЦЕЛАРИЈА КОСОВСКА КАМЕНИЦА
26	КОСОВСКИ	ПРИШТИНА	ИСПОСТАВА ШТРПЦЕ ИСПОСТАВА ГРАЧАНИЦА КАНЦЕЛАРИЈА КОСОВО ПОЉЕ
27	ПЕЋКИ	ПЕЋ	/
28	ПРИЗРЕНСКИ	ПРИЗРЕН	/
29	КОСОВСКО-МИТРОВАЧКИ	КОСОВСКА МИТРОВИЦА	ИСПОСТАВА ЗВЕЧАН ИСПОСТАВА ЗУБИН ПОТОК ИСПОСТАВА ЛЕПОСАВИЋ КАНЦЕЛАРИЈА ПРИЛУЖЈЕ КАНЦЕЛАРИЈА СУВО ГРЛО КАНЦЕЛАРИЈА ОСОЈАНЕ

Година Year	Незапослена лица (просек) <i>Unemployed persons (average)</i>										Кумулатив <i>Cumulative</i>		
	Незапослена лица <i>Unemployed persons</i>		Први пут траже посао <i>First time job seekers</i>		Корисници новчане накнаде <i>Unemployment benefit recipients</i>		Новопријављени на евиденцији <i>Newly registered</i>		Брисани и престанак вођења евиденције <i>Deleted from the register and discontinued record keeping</i>		Пријављене потребе за радницима <i>Registered vacancies</i>	Запошљавање са евиденције <i>Employed from the register</i>	
	Укупно <i>Total</i>	Жене <i>Women</i>	Укупно <i>Total</i>	Жене <i>Women</i>	Укупно <i>Total</i>	Жене <i>Women</i>	Укупно <i>Total</i>	Жене <i>Women</i>	Укупно <i>Total</i>	Жене <i>Women</i>	Укупно <i>Total</i>	Укупно <i>Total</i>	Жене <i>Women</i>
2005	888.386	480.492	467.430	267.810	63.295	...	32.779	15.968	23.129	11.330	602.558	155.912 <sup>3)</sup>	79.620 <sup>3)</sup>
2006	913.293	493.599	467.421	269.820	75.059	...	32.542	15.989	24.695	12.351	707.140	174.900 <sup>3)</sup>	91.442 <sup>3)</sup>
2007	850.004	457.762	419.397	244.709	71.334	...	30.791	14.935	32.841	16.595	758.832	190.457 <sup>3)</sup>	99.379 <sup>3)</sup>
2008	755.935	408.767	360.030	212.525	72.719	...	34.293	16.923	31.774	15.764	790.261	186.196 <sup>3)</sup>	98.239 <sup>3)</sup>
2009	746.605	397.230	280.858	168.619	85.695	34.480	40.299	19.636	31.431	15.891	560.206 <sup>1)</sup>	156.344 <sup>3)</sup>	85.430 <sup>3)</sup>
2010	744.222	390.516	267.979	158.988	81.896	34.068	39.105	18.953	34.993	17.135	94.320 <sup>1)</sup>	140.588 <sup>3)</sup>	75.544 <sup>3)</sup>
2011	752.838	393.386	275.039	161.484	64.776	28.642	40.461	19.552	43.600	20.940	61.962	183.452	95.360
2012	761.834	394.993	270.256	156.779	61.633	28.052	40.119	19.490	47.219	22.291	55.931	205.297	106.558
2013	774.890	395.985	267.884	153.143	67.798	31.102	38.588	18.755	50.839	24.097	44.281	214.508	113.112
2014	767.435	391.279	264.683	150.676	60.930	28.635	36.013	17.538	53.147	25.360	42.281	232.280	122.491
2015	743.158	380.274	252.079	145.317	52.628	24.134	37.719	18.251	58.496	27.516	72.390	246.796	126.660
2016	713.153	367.096	238.874	136.099	42.423	19.284	36.249	17.780	60.502	28.832	71.851	265.111	137.304
2017	650.573	339.048	215.875	124.482	37.607	17.262	32.639	16.411	62.399	30.151	80.444	268.497	138.152
2018	583.099	308.490	192.195	112.202	37.666	17.635	32.622	16.683	49.555	24.985	92.035	261.720	139.117
2019	529.508	286.872	228.683	131.950	35.480	17.010	31.018	16.045	30.487	15.552	93.817	243.373	131.562
2020	509.179	281.219	261.447	149.948	32.429	16.325	27.637	14.457	22.947	11.829	62.395	208.096	114.477

1) Национална служба за запошљавање води евиденцију о пријављеним потребама за запошљавањем које подносе послодавци који имају слободне послове у земљи и иностранству у складу са чланом 93. Закона о запошљавању и осигурању за случај незапослености („Службени гласник РС”, бр. 36/2009).

Подаци од ДЕЦЕМБРА 2009. године о броју пријављених потреба за запошљавањем нису упоредиви са подацима из периода пре усвајања новог Закона.

1) The National Employment Service keeps records of the requests for jobmatching services by employers who have vacancies in the country and abroad, in accordance with Article 93 of the Law on Employment and Unemployment Insurance (Official Gazette of the Republic of Serbia, No. 36/2009).

The data on the number of requests for jobmatching services from DECEMBER 2009 onward are not comparable with the data prior to adoption of the new Law.

2) Until DECEMBER 2010, the National Employment Service calculated employment figures on the basis of the number of reports filed by employers on the establishment of labour relation with a worker (Law on Records in the Field of Employment, Official Gazette of FRY, No. 46/96). Since DECEMBER 2010, the data on employment have been obtained from the National Health Insurance Fund.

3) Због промена начина добијања података о запошљавању (евиденцијској 2), извршена је ретроактивна корекција података у складу са новом процедуром због упоредивости временских серија.

3) As a result of the change in the way the data on employment is obtained (see footnote 2), the figures have been retroactively adjusted in accordance with the new procedure in order to ensure the

Графикон бр. 1 - Опште карактеристике незапослености 2005. до 2020.



Графикон бр. 2 - Новопријављени, корисници новчане накнаде и брисани и престанак вођења евиденције од од 2005. до 2020.

Chart No. 2 - The newly registered, unemployment benefit recipients and removal from the register and discontinuation of records from 2005 to 2020





# T4 НЕЗАПОСЛЕНОСТ, ПРИЈАВЉЕНЕ ПОТРЕБЕ ЗА ЗАПОШЉАВАЊЕМ ПО ГРУПАМА ЗАНИМАЊА И ПОЛУ ТОКОМ НОВЕМБРА 2021. ГОДИНЕ

## UNEMPLOYMENT, REQUESTS FOR JOBMATCHING SERVICES IN VACANCY FILLING BY OCCUPATIONS GROUPS AND SEX DURING NOVEMBER OF 2021

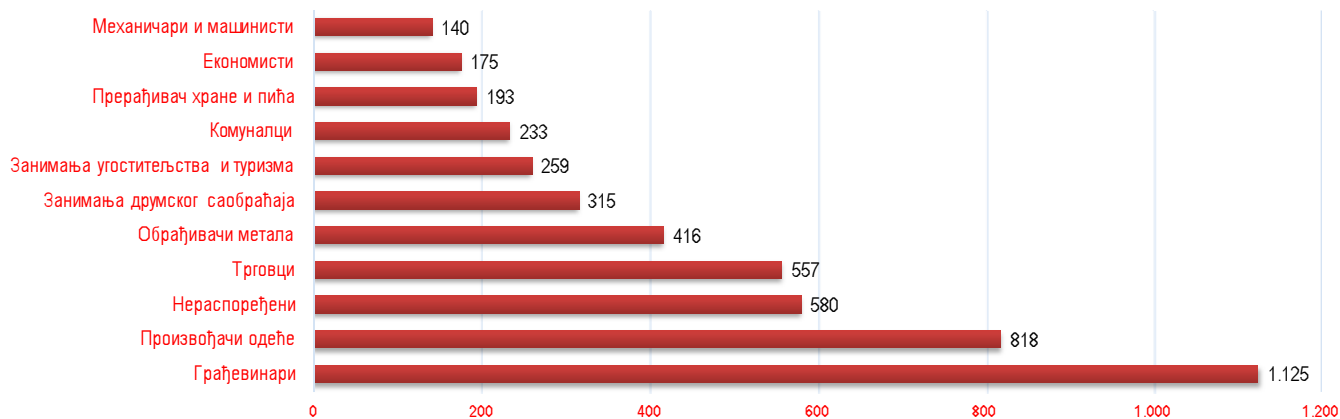
Група занимања	Незапослена лица <i>Unemployed persons</i>		Новопријављени на евиденцију <i>Newly registered</i>		Пријављене потребе за запошљавањем <i>Requests for jobmatching services in vacancy filling</i>	Occupation groups
	Укупно <i>Total</i>	Жене <i>Women</i>	Укупно <i>Total</i>	Жене <i>Women</i>		
<b>I Пољопривреда, производња и прерада хране</b>	<b>25.105</b>	<b>15.193</b>	<b>1.551</b>	<b>880</b>	<b>226</b>	<b>I Agriculture, food production and processing</b>
1. Произвођачи биља	10.788	6.111	627	336	19	1. Production of plants
2. Сточари и живинари	695	341	35	16	6	2. Livestock and poultry breeding
3. Рибари и одгајивачи осталих животиња	34	13	1	1	0	3. Fishing and breeding of other animals
4. Ветеринари	2.337	977	166	64	7	4. Veterinarians
5. Прерађивач хране и пића	11.112	7.660	711	458	193	5. Food and beverage processing
6. Прерађивачи дувана	139	91	11	5	1	6. Tobacco processing
<b>II Шумарство и обрада дрвета</b>	<b>4.860</b>	<b>1.773</b>	<b>257</b>	<b>96</b>	<b>82</b>	<b>II Forestry and wood processing</b>
1. Шумари	1.416	707	94	49	3	1. Forestry
2. Прерађивачи и обрађивачи дрвета	3.444	1.066	163	47	79	2. Wood processing and modelling
<b>III Геологија, рударство и металургија</b>	<b>2.309</b>	<b>1.154</b>	<b>101</b>	<b>48</b>	<b>106</b>	<b>III Geology, mining and metallurgy</b>
1. Геолози	419	254	22	13	7	1. Geology
2. Занимања експлоатације нафте и земног гаса	57	19	7	3	0	2. Oil and natural gas exploitation occupations
3. Рудари и оплемењивачи руда	663	394	25	16	52	3. Mining and ore processing
4. Металурзи	1.170	487	47	16	47	4. Metallurgy
<b>IV Машинство и обрада метала</b>	<b>53.092</b>	<b>9.130</b>	<b>2.846</b>	<b>432</b>	<b>732</b>	<b>IV Mechanical engineering and metal processing</b>
1. Обрађивачи метала	23.924	4.447	1.235	220	416	1. Metal processing
2. Монтери и инсталатери у машинству	1.674	64	85	4	119	2. Installation and mounting in mechanical engineering
3. Машински конструктори и пројектанти	8.108	2.959	509	143	49	3. Mechanical engineering constructors and designers
4. Машински технолози	1.237	443	59	18	8	4. MSc in Mechanical engineering
5. Механичари и машинисти	18.149	1.217	958	47	140	5. Mechanics and machine operators
<b>V Електротехника</b>	<b>20.336</b>	<b>3.548</b>	<b>1.315</b>	<b>172</b>	<b>232</b>	<b>V Electrotechnical engineering</b>
1. Електроенергетичари	6.004	942	367	36	108	1. Electrotechnical engineers
2. Електромеханичари	6.479	819	386	26	64	2. Electromechanical engineers
3. Електроничари	2.779	526	153	19	31	3. Electronic engineers
4. Занимања телекомуникација	1.119	284	77	17	12	4. Telecommunications occupations
5. Занимања рачунарске технике	3.955	977	332	74	17	5. Computer science occupations
<b>VI Хемија, неметали и графичарство</b>	<b>12.409</b>	<b>9.089</b>	<b>658</b>	<b>456</b>	<b>92</b>	<b>VI Chemistry, non-metals and typography</b>
1. Хемичари	7.565	6.007	391	296	17	1. Chemists
2. Гумари и пластичари	1.168	745	54	35	55	2. Rubber and plastics processing occupations
3. Произвођачи керамике и грађевинског материјала	620	450	25	19	4	3. Production of ceramics and construction material
4. Стаклари	367	183	27	14	1	4. Glass processing occupations
5. Папирничари	179	117	7	7	1	5. Paper processing occupations
6. Графичари	2.510	1.587	154	85	14	6. Typography occupations
<b>VIII Текстилство и кожарство</b>	<b>24.108</b>	<b>20.769</b>	<b>1.005</b>	<b>866</b>	<b>858</b>	<b>VIII Textile and leather processing</b>
1. Текстилци	6.797	5.687	254	203	9	1. Textile occupations
2. Произвођачи одеће	13.818	12.622	631	569	818	2. Production of clothing
3. Кожари и крзнари	653	476	22	17	0	3. Leather and fur processing
4. Обућари и кожни галантеристи	2.840	1.984	98	77	31	4. Shoemakers and producers of leather products
<b>VIII Комуналне, тапетарске и фарбарске услуге</b>	<b>1.575</b>	<b>326</b>	<b>82</b>	<b>20</b>	<b>294</b>	<b>VIII Public utility, upholstery and painting services</b>
1. Комуналци	27	12	0	0	233	1. Public utility occupations
2. Тапетари	598	199	33	13	3	2. Upholsterers
3. Фарбари и лакирери	950	115	49	7	58	3. Paint and lacquer related occupations
<b>IX Геодезија и грађевинарство</b>	<b>9.013</b>	<b>3.369</b>	<b>580</b>	<b>225</b>	<b>1.292</b>	<b>IX Geodesy and civil engineering</b>
1. Геодети	560	231	41	13	66	1. Geodesy occupations
2. Архитекти и урбанисти	2.342	1.446	173	111	25	2. Architects and urban planning occupations
3. Грађевинари	5.386	1.599	317	90	1.125	3. Civil engineers
4. Занимања завршних грађевинских радова	725	93	49	11	76	4. Final construction works occupations
<b>X Саобраћај</b>	<b>10.294</b>	<b>3.021</b>	<b>695</b>	<b>192</b>	<b>417</b>	<b>X Transport</b>
1. Занимања друског саобраћаја	8.215	2.213	566	146	315	1. Road transport occupations
2. Железничари	719	225	46	13	30	2. Railway transport occupations
3. Бродари	238	73	20	7	1	3. Ship transport occupations
4. Ваздухопловци	100	39	14	4	0	4. Air transport occupations
5. Занимања ПТТ саобраћаја	463	270	18	11	46	5. Postal occupations
6. Занимања претоварних услуга, унутрашњег транспорта и превоза жичарама	559	201	31	11	25	6. Loading-unloading, internal transport and cableway transport occupations

# T4 НЕЗАПОСЛЕНОСТ, ПРИЈАВЉЕНЕ ПОТРЕБЕ ЗА ЗАПОШЉАВАЊЕМ ПО ГРУПАМА ЗАНИМАЊА И ПОЛУ ТОКОМ НОВЕМБРА 2021. ГОДИНЕ

UNEMPLOYMENT, REQUESTS FOR JOBMATCHING SERVICES IN VACANCY FILLING BY OCCUPATIONS GROUPS AND SEX  
DURING NOVEMBER OF 2021

Група занимања	Незапослена лица <i>Unemployed persons</i>		Новопријављени на евиденцију <i>Newly registered</i>		Пријављене потребе за запошљавањем <i>Requests for jobmatching services in vacancy filling</i>	Occupation groups
	Укупно <i>Total</i>	Жене <i>Women</i>	Укупно <i>Total</i>	Жене <i>Women</i>		
XI Трговина, угоститељство и туризам	39.308	26.687	2.332	1.489	816	XI Trade, hotels & restaurants and tourism
1. Трговци	22.703	17.218	1.120	838	557	1. Traders
2. Занимања угоститељства и туризма	16.605	9.469	1.212	651	259	2. Hotels & restaurants and tourism occupations
XII Економија, право и администрација	56.103	39.571	3.135	2.186	424	XII Economics, law and administration
1. Менаџери и организатори	3.755	2.337	280	161	63	1. Managers and organisers
2. Економисти	33.040	24.329	1.850	1.387	175	2. Economists
3. Правници	11.728	7.820	529	340	37	3. Law related occupations
4. Информатичари и статистичари	1.981	1.248	144	80	30	4. Information and statistics occupations
5. Кадровска занимања	449	268	31	17	4	5. Human resources occupations
6. Администратори	3.073	2.748	140	120	65	6. Administrators
7. Занимања одбране, безбедности и заштите	1.870	694	150	73	40	7. Defence, safety and protection occupations
8. Занимања осигурања	207	127	11	8	10	8. Insurance related occupations
XIII Васпитање и образовање	9.493	7.468	1.061	895	159	XIII Education and upbringing
1. Васпитачи и наставници друштвено - хуманистичке струке	8.840	7.144	998	856	99	1. Kindergarten and school teachers with a background in social sciences and humanities
2. Наставници природно - математичке струке	335	233	44	31	44	2. Teachers of mathematics and natural sciences
3. Наставници техничко - технолошке струке	305	79	19	8	6	3. Teachers of technical and technology sciences
4. Наставници биотехничке струке	13	12	0	0	9	4. Teachers of biotechnical sciences
5. Наставници здравствене струке	0	0	0	0	1	5. Teachers of health related sciences
XIV Друштвено - хуманистичко подручје	8.395	6.206	684	524	35	XIV Social and humanistic field
1. Друштвено - хуманистичка занимања	8.395	6.206	684	524	35	1. Social and humanistic occupations
XV Природно - математичко подручје	9.124	5.848	612	409	21	XV Mathematics and other natural sciences
1. Природно - математичка занимања	9.124	5.848	612	409	21	1. Occupations in the field of natural sciences
XVI Култура, уметност и јавно информисање	6.226	4.613	427	312	29	XVI Culture, art and media
1. Ликовни уметници и дизајнери	2.056	1.456	172	125	5	1. Fine artists and designers
2. Сценски уметници, музичари и књижевници	1.132	681	107	62	6	2. Theatre/film artists, musicians and writers
3. Занимања јавног информисања	790	611	37	30	6	3. Media related occupations
4. Остала занимања културе, уметности и информисања	2.248	1.865	111	95	12	4. Other occupations related to culture, art and media
XVIII Здравство, фармација и социјална заштита	18.791	14.697	1.249	961	145	XVIII Health, pharmacy and social protection
1. Медицинари	13.579	10.723	911	702	95	1. Doctors and other medical occupations
2. Стоматолози	2.846	1.991	146	100	11	2. Dentists
3. Фармацеути	2.051	1.711	166	140	23	3. Pharmacists
4. Занимања социјалне заштите	315	272	26	19	16	4. Social protection occupations
XVIII Физичка култура и спорт	403	113	31	7	25	XVIII Fitness and sports
1. Занимања физичке културе	79	40	8	3	13	1. Fitness occupations
2. Спортисти	324	73	23	4	12	2. Sportists
XIX Остало	170.258	97.355	7.322	3.970	597	XIX Other
1. Занимања личних услуга	7.814	7.038	441	380	17	1. Personal services occupations
2. Верска занимања	571	314	33	14	0	2. Religion related occupations
3. Нераспоређени	161.873	90.003	6.848	3.576	580	3. Non-classified
<b>УКУПНО</b>	<b>481.202</b>	<b>269.930</b>	<b>25.943</b>	<b>14.140</b>	<b>6.582</b>	<b>TOTAL</b>

Графикон бр. 7 Групе занимања са највећим бројем пријављених потреба за запошљавањем





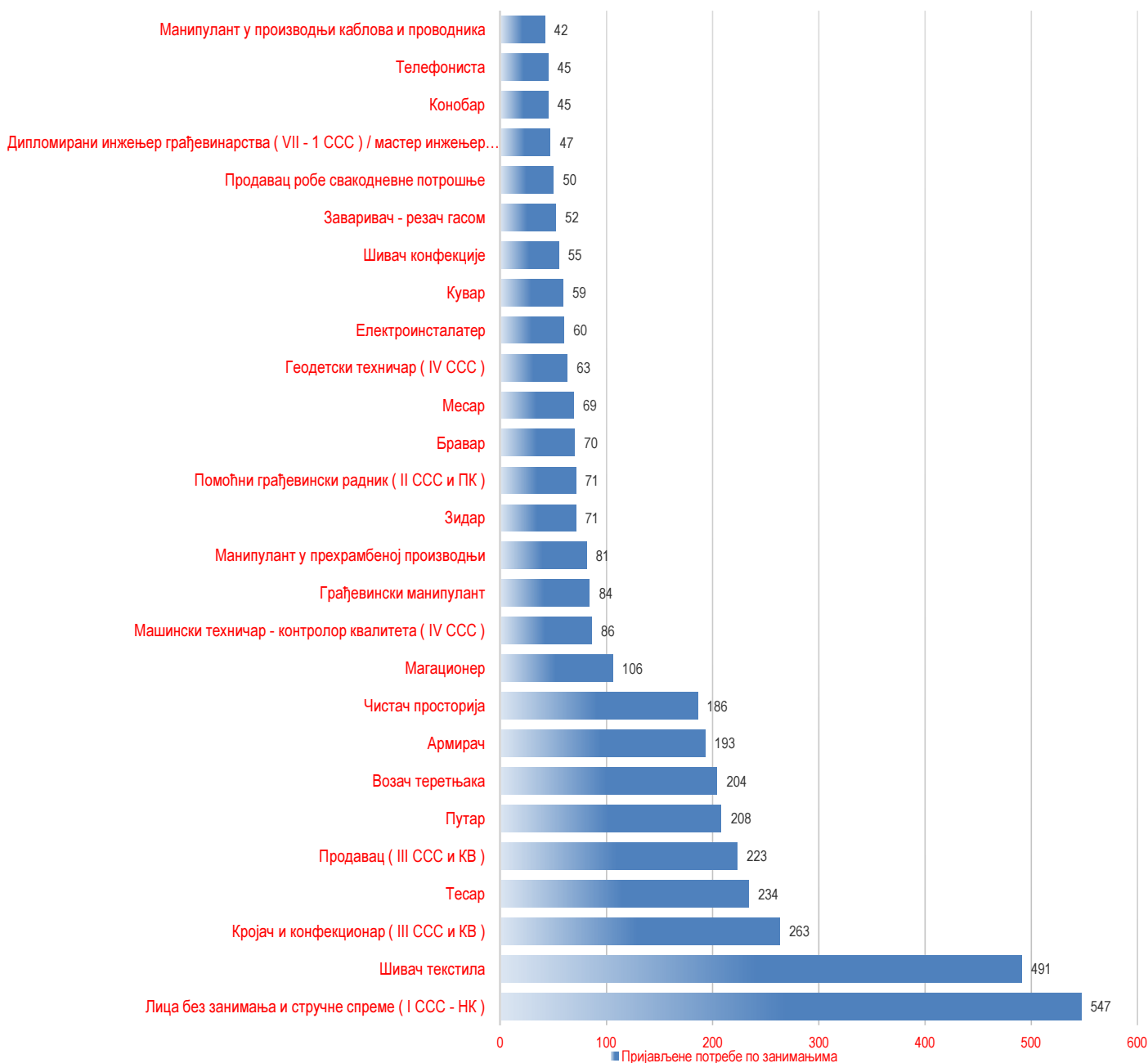
Шифра занимања <i>Occupation code</i>	Назив занимања	Број слободних послова <i>Number of vacancies</i>	Шифра занимања <i>Occupation code</i>	Назив занимања	Број слободних послова <i>Number of vacancies</i>
<b>I степен стручне спреме</b>			<b>II степен стручне спреме</b>		
109900	Лица без занимања и стручне спреме ( I CCC - НК )	547	204023	Шивач текстила	491
104502	Чистач просторија	186	205200	Помоћни грађевински радник ( II CCC и ПК )	71
105201	Грађевински манипулант	84	206515	Помоћни кувар	41
100501	Манипулант у прехранбеној производњи	81	205231	Помоћни руковацац једноставних грађевинских машина	39
101685	Манипулант у производњи каблова и проводника	42	206402	Пакер	35
104501	Комунални хигијеничар	22	205204	Помоћник зидара	35
101002	Манипулант у преради дрвета	18	201034	Помоћни столар	23
105701	Маневриста	15	205602	Возач лаких моторних возила	23
102521	Електромеханичарски манипулант у серијској производњи елемената	13	201918	Помоћник монтера металних производа широке потрошње	20
101901	Монтерско - инсталатерски манипулант	12	206111	Возач виљушкар	17
103101	Хемијски манипулант	5	203200	Помоћни гумар и пластичар ( II CCC и ПК )	15
100201	Манипулант у сточарству	4	206513	Сервир	13
106401	Трговински манипулант	4	206401	Достављач робе	12
103201	Гумарски манипулант	3	207100	Помоћни административни радник ( II CCC и ПК )	12
100101	Манипулант у производњи биља	2	203201	Припремач гумарских полупроизвода и производа	10
<b>III степен стручне спреме</b>			<b>IV степен стручне спреме</b>		
304000	Кројач и конфекционар ( III CCC и KB )	263	401800	Машински техничар - контролор квалитета ( IV CCC )	86
305203	Тесар	234	405000	Геодетски техничар ( IV CCC )	63
306400	Продавац ( III CCC и KB )	223	406515	Кувар	59
305251	Путар	208	406513	Конобар	45
305604	Возач теретњака	204	406700	Економски техничар ( IV CCC )	39
305201	Арминач	193	407100	Административни техничар ( IV CCC )	37
306461	Магационер	106	409900	Матурант гимназије ( IV CCC )	29
305204	Зидар	71	402000	Машински техничар - конструктор ( IV CCC )	27
301813	Бравар	70	406453	Комерцијални техничар	26
300513	Месар	69	409002	Медицинска сестра	23
302431	Електроинсталатер	60	404521	Домар	22
304023	Шивач конфекције	55	406400	Продавац ( IV CCC )	21
301836	Заваривач - резач гасом	52	401837	Универзални заваривач	19
306411	Продавац робе свакодневне потрошње	50	405200	Грађевински техничар ( IV CCC )	17
306011	Телефониста	45	406721	Књиговођа	16
<b>V степен стручне спреме</b>			<b>VI-1 степен стручне спреме</b>		
508212	Педагошки асистент	9	615200	Инжењер грађевинарства ( VI - 1 CCC )	25
506517	Бармен	5	616600	Менаџер ( VI - 1 CCC )	25
508732	Камерман сниматељ	2	612400	Инжењер електротехнике за енергетику ( VI - 1 CCC )	14
505201	Арминач - специјалиста	1	616453	Комерцијалиста	12
507765	Инструктор војње	1	611800	Машински инжењер ( VI - 1 CCC )	12
504001	Конфекционар текстила - специјалиста	1	616700	Економиста за финансије, рачуноводство и банкарство ( VI - 1 CCC )	10
501908	Монтер - ронилац - специјалиста	1	617501	Васпитач предшколске деце	7
507121	Пословни секретар	1	612500	Инжењер електротехнике за електромеханику ( VI - 1 CCC )	5
507303	Процентилер штета у домаћинству	1	612600	Инжењер електротехнике за електронику ( VI - 1 CCC )	5
505103	Процесни организатор индустријализоване градње	1	617830	Наставник практичне наставе кулинарства	5
			619000	Виша медицинска сестра ( VI - 1 CCC )	5
			617602	Наставник физике	4
			615000	Инжењер геодезије ( VI - 1 CCC )	2
			612000	Машински инжењер - конструктор ( VI - 1 CCC )	2
			616454	Организатор набавних и продајних послова	2
<b>VI-2 степен стручне спреме</b>			<b>VII-1 степен стручне спреме</b>		
626710	Економиста	10	715200	Дипломирани инжењер грађевинарства ( VII - 1 CCC ) / мастер инжењер грађевинарства	47
626600	Менаџер	7	711820	Дипломирани инжењер машинства	33
628220	Психолог	4	711800	Дипломирани машински инжењер ( VII - 1 CCC ) / мастер инжењер машинства	32
629081	Струковни физиотерапеут	4	716700	Дипломирани економиста за општу економију, банкарство и финансије ( VII - 1 CCC )	26
625100	Инжењер архитектуре	2	716720	Дипломирани економиста	23
626640	Инжењер менаџмента	2	716800	Дипломирани правник ( VII - 1 CCC ) / мастер правник	21
627044	Инжењер заштите на раду	2	719000	Доктор медицине	18
628230	Политиколог	2	717502	Професор разредне наставе	17
627507	Струковни васпитач	2	716400	Дипломирани економиста за унутрашњу и спољну трговину VII - 1 CCC )	16
627502	Васпитач	2	716605	Дипломирани менаџер	16
622800	Инжењер електротехнике и рачунарства	1	717534	Дипломирани професор енглеског језика и књижевности / мастер професор енглеског језика и књижевности	16
622840	Инжењер информационог технологија	1	716820	Дипломирани правник	14
622850	Инжењер софтвера	1	717601	Професор математике	12
621879	Струковни инжењер машинства	1	711500	Дипломирани инжењер рударства ( VII - 1 CCC ) / мастер инжењер рударства	11
623119	Струковни инжењер технологије	1	716921	Програмер информационог система	9

# T5 ПРЕГЛЕД НАЈТРАЖЕНИЈИХ ЗАНИМАЊА У ОКВИРУ СТЕПЕНА СТРУЧНЕ СПРЕМЕ ПРЕМА ПРИЈАВЉЕНИМ ПОТРЕБАМА ТОКОМ НОВЕМБРА 2021. ГОДИНЕ

T5 OVERVIEW OF THE MOST FREQUENTLY DEMANDED OCCUPATIONS BY EDUCATION LEVELS ACCORDING TO THE REQUESTS FOR JOBMATCHING SERVICES IN VACANCY FILLING DURING NOVEMBER OF 2021

Шифра занимања Occupation code	Назив занимања	Број слободних послова Number of vacancies	Шифра занимања Occupation code	Назив занимања	Број слободних послова Number of vacancies
VII-2 степен стручне спреме			VIII степен стручне спреме		
726491	Организатор трговинског пословања - специјалиста маркетинга	2	809381	Научни истраживач социјалне политике	2
721581	Истраживач рударства	1	800150	Доктор наука - биотехничке науке	1
729010	Специјалиста доктор медицине	1	808300	Доктор природно - математичких наука ( VIII CCC )	1
729048	Специјалиста офталмохирургије	1			
720101	Технолог за производњу жита - специјалиста	1			

Графикон бр. 8 Занимања са највећим бројем пријављених потреба за запошљавањем  
Chart No. 8 - Occupations with the highest number of requests for jobmatching services in vacancy filling



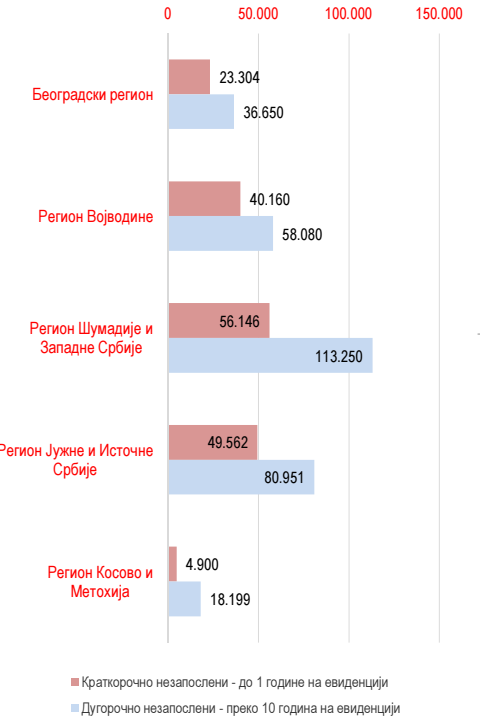




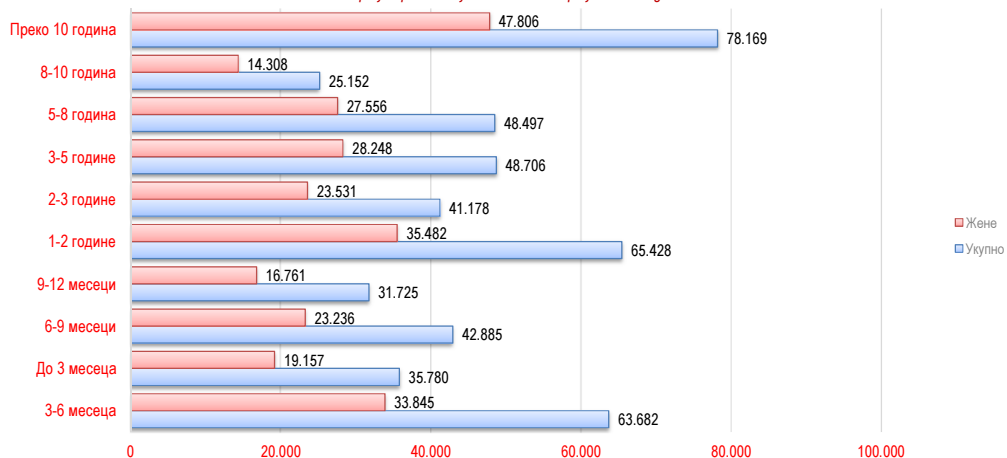


Ред. Бр. No	Област/Регион County/Region	Укупно Total	Жене Women	До 3 месеца to 3 months		3-6 месеци 3-6 months		6-9 месеци 6-9 months		9-12 месеци 9-12 months		1-2 године 1-2 years		2-3 године 2-3 years		3-5 година 3-5 years		5-8 година 5-8 years		8-10 година 8-10 years		Преко 10 година Over 10 years	
				Укупно Total	Жене Women	Укупно Total	Жене Women	Укупно Total	Жене Women	Укупно Total	Жене Women	Укупно Total	Жене Women	Укупно Total	Жене Women	Укупно Total	Жене Women	Укупно Total	Жене Women	Укупно Total	Жене Women	Укупно Total	Жене Women
Београдски регион																							
1 Београдска област																							
Регион Војводине																							
2 Северно - бачка																							
3 Средње - банатска																							
4 Северно - банатска																							
5 Јужно - банатска																							
6 Западно - бачка																							
7 Јужно - бачка																							
8 Сремска																							
Регион Шумадије и Западне Србије																							
9 Мачванска																							
10 Колубарска																							
11 Шумадијска																							
12 Поморavsка																							
13 Златиборска																							
14 Моравичка																							
15 Рашка																							
16 Расинска																							
Регион Јужне и Источне Србије																							
17 Подунавска																							
18 Браничевска																							
19 Борска																							
20 Зајечарска																							
21 Нишавска																							
22 Топличка																							
23 Пиротска																							
24 Јабланичка																							
25 Пчињска																							
Регион Косово и Метохија																							
Територијално нераспоредени																							
Република Србија																							

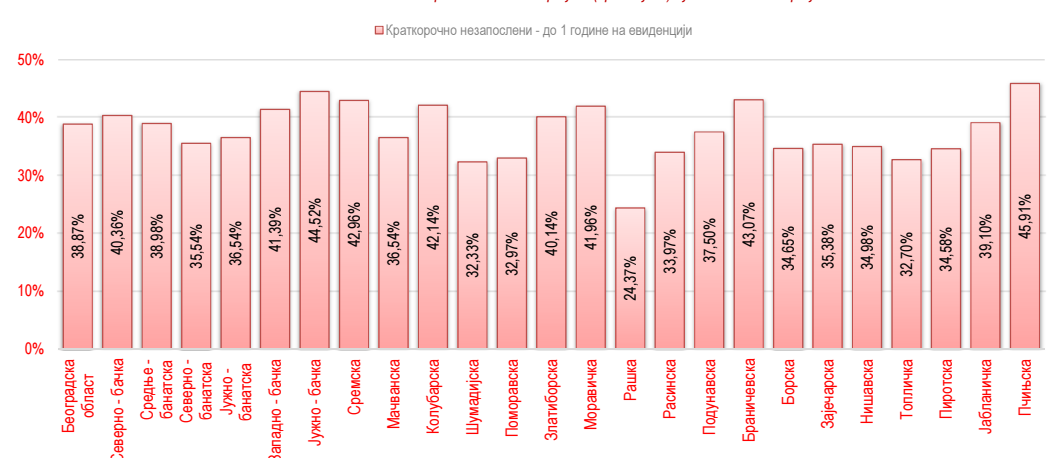
Графикон бр. 17 - Незапосленост према трајању незапослености и регионима  
Chart No. 17 - Unemployed by duration of unemployment and regions



Графикон бр. 18 - Незапослена лица према трајању незапослености и полу  
Chart No. 18 - Unemployed persons by duration of unemployment and gender



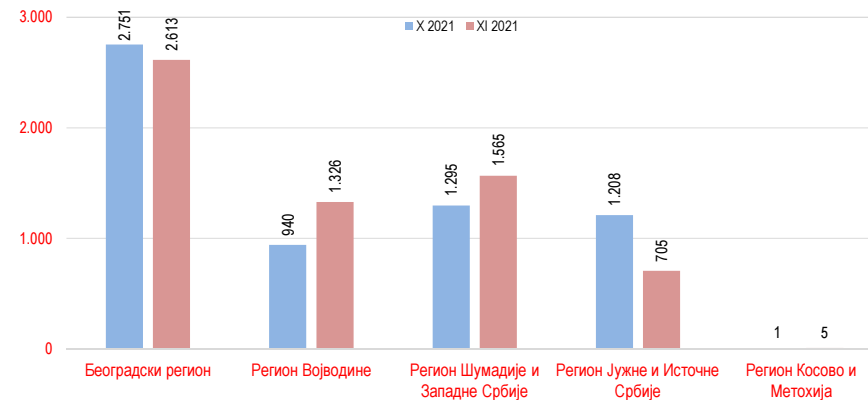
Графикон бр. 19 - Учешће незапослених лица која се налазе на евиденцији до 1 године у укупном броју незапослених лица  
Chart No. 19 - Participation of the unemployed (up to 1 year) by duration of unemployment



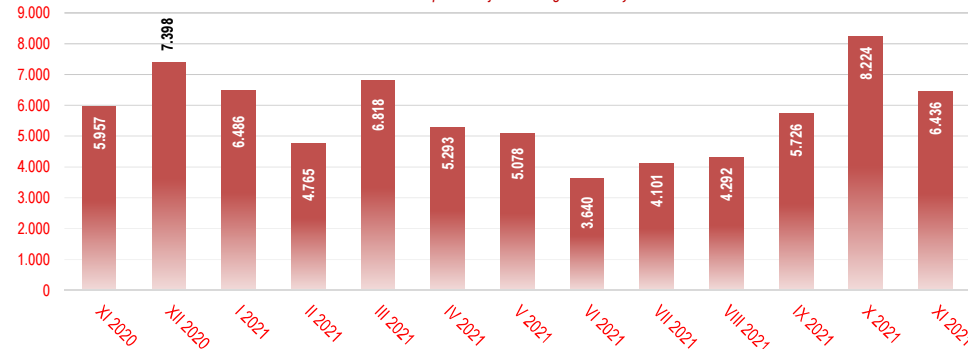


Редни број No	Област County	Ø 2020	XI 2020	XII 2020	I 2021	II 2021	III 2021	IV 2021	V 2021	VI 2021	VII 2021	VIII 2021	IX 2021	X 2021	XI 2021	Индекс Index XI 2021 / XI 2020
	Београдски регион	2.180	2.070	2.236	1.916	1.779	2.247	2.595	1.782	3.584	3.352	2.567	3.685	2.751	2.613	126,2
1	Београдска област	2.180	2.070	2.236	1.916	1.779	2.247	2.595	1.782	3.584	3.352	2.567	3.685	2.751	2.613	126,2
	Регион Војводине	921	580	433	781	614	935	1.566	1.181	1.897	1.992	2.012	2.431	940	1.326	228,6
2	Јужно - бачка	327	173	128	170	157	153	438	314	503	540	637	1.322	376	505	291,9
3	Јужно - банатска	82	96	56	50	58	71	126	96	523	111	288	168	99	237	246,9
4	Северно - бачка	98	49	72	124	140	139	162	135	226	159	243	188	62	151	308,2
5	Северно - банатска	103	88	22	96	37	155	272	130	167	95	87	100	41	67	76,1
6	Средње - банатска	62	37	23	80	49	112	109	92	125	144	133	113	104	60	162,2
7	Сремска	175	97	116	154	143	168	308	242	249	861	508	442	184	248	255,7
8	Западно - бачка	74	40	16	107	30	137	151	172	104	82	116	98	74	58	145,0
	Регион Шумадије и Западне Србије	1.119	1.088	500	610	1.154	1.180	2.604	1.956	1.942	1.532	1.465	2.466	1.295	1.565	143,8
9	Колубарска	102	128	27	24	32	47	77	97	121	41	115	170	45	45	35,2
10	Мачванска	115	59	36	39	152	81	107	295	163	161	202	362	122	644	1091,5
11	Моравичка	118	112	70	69	144	173	174	203	249	117	120	173	137	126	112,5
12	Поморавска	108	60	56	41	55	97	218	232	223	163	262	214	150	93	155,0
13	Расинска	208	365	81	76	378	193	295	616	364	337	142	629	168	171	46,8
14	Рашка	173	118	97	120	132	219	1.204	117	435	90	231	311	281	140	118,6
15	Шумадијска	160	122	53	50	141	99	278	140	140	324	236	368	124	181	148,4
16	Златиборска	135	124	80	191	120	271	278	276	271	219	231	294	143	165	133,1
	Регион Јужне и Источне Србије	777	1.146	307	614	573	1.056	1.232	1.218	1.493	1.476	1.493	1.680	1.208	705	61,5
17	Борска	87	165	103	174	219	248	330	150	250	156	192	188	378	157	95,2
18	Браничевска	41	21	7	24	23	40	32	51	90	54	159	78	43	25	119,0
19	Јабланичка	107	11	35	97	22	49	94	184	341	151	154	106	68	97	881,8
20	Нишавска	136	123	56	76	112	115	293	127	210	183	169	269	81	50	40,7
21	Пчињска	49	48	24	31	34	82	127	132	128	65	416	443	144	111	231,3
22	Пиротска	55	27	17	96	33	91	55	69	134	218	79	77	28	12	44,4
23	Подунавска	80	121	47	61	93	308	209	191	198	564	214	162	349	162	133,9
24	Топличка	194	603	9	50	24	108	58	214	97	38	77	342	109	79	13,1
25	Зајечарска	29	27	9	5	13	15	34	100	45	47	33	15	8	12	44,4
	Регион Косово и Метохија	28	6	3	0	0	0	3	14	79	17	4	9	1	5	0,0
	Територијално нераспоређени	174	188	161	180	172	308	224	285	291	224	248	232	356	368	/
	Република Србија	5.200	5.957	7.398	6.486	4.765	6.818	5.293	5.078	3.640	4.101	4.292	5.726	8.224	6.436	108,0

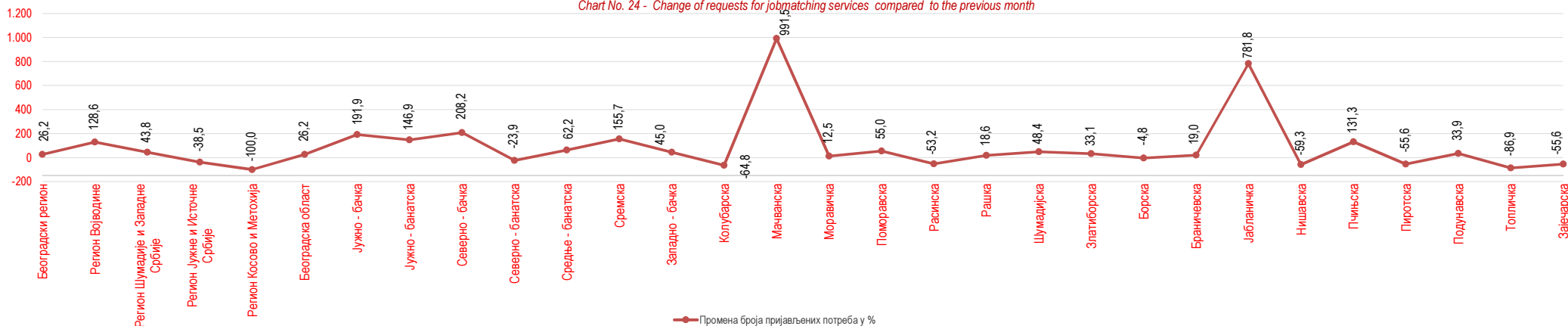
Графикон бр. 22 - Пријављене потребе за запошљавањем по регионима  
Chart No. 22 - Requests for jobmatching services in vacancy filling by regions



Графикон бр. 23 - Пријављене потребе за запошљавањем по месецима  
Chart No. 23 - Requests for jobmatching services by month



Графикон бр. 24 - Промена броја пријављених потреба за запошљавањем у односу на предходни месец  
Chart No. 24 - Change of requests for jobmatching services compared to the previous month









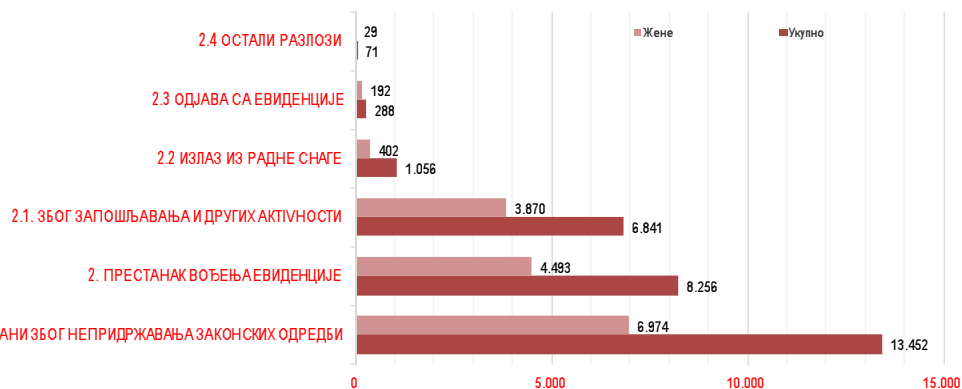
Разлози брисања и престанка вођења евиденције	Укупно Total		Трајање незапослености									Преко 10 година	Reasons for deletion from the unemployment register and discontinued record keeping
	Укупно Total	Жене Women	До 3 месеца to 3 months	3-6 месеци 3-6 months	6-9 месеци 6-9 months	9-12 месеци 9-12 months	1-2 године 1-2 years	2-3 године 2-3 years	3-5 године 3-5 years	5-8 година 5-8 years	8-10 година 8-10 years		
<b>1. БРИСАНИ ЗБОГ НЕПРИДРЖАВАЊА ЗАКОНСКИХ ОДРЕДБИ</b>	<b>13.452</b>	<b>6.974</b>	<b>1.308</b>	<b>2.511</b>	<b>2.044</b>	<b>1.254</b>	<b>2.213</b>	<b>1.068</b>	<b>968</b>	<b>835</b>	<b>361</b>	<b>850</b>	<b>1. DELETION DUE TO NON-COMPLIANCE TO LEGAL PROVISIONS</b>
1.3 Када се незапослено лице неоправдано не јави, или се не одазове на позив организације за запошљавање	12.278	6.377	546	2.486	1.934	1.231	2.122	1.034	932	808	355	830	1.3. When an unempl. person fails to come to an interview without justification, having been invited by the employment organisation
1.4 Када незапослено лице на захтев Националне службе не достави доказ о активном тражењу посла	6	5	0	2	2	0	1	0	0	0	0	1	1.4. When an unempl. person fails to provide evidence of active job seeking at the request of the NES
1.5 Када се незапослено лице не јави послодавцу коме га упути Национална служба	2	1	0	0	0	0	1	0	1	0	0	0	1.5. When an unempl. person fails to show up to an interview with the employer having been sent by the NES
1.6 Када незапослено лице одбије додатно образовање и обуку	56	36	10	10	6	2	11	3	4	6	2	2	1.6. When an unempl. person refuses to go to vocational education and training courses
1.7 Када незапослено лице својом кривицом прекине, односно не заврши додатно образовање и обуку	3	1	2	0	0	1	0	0	0	0	0	0	1.7. When an unempl. person terminates, or fails to complete vocational education and training as a result of his/her own culpability
1.8 Када незапослено лице одбије да прихвати понуђено учешће у програму активних мера за запошљавање	11	5	4	1	0	1	2	1	0	1	0	1	1.8. When an unempl. person refuses to accept offered participation in a programme of ALMM
1.9 Када се незапослено лице не одазове на индивидуални разговор	1.075	533	737	50	99	16	76	30	27	20	4	16	1.9. When an unempl. person fails to come to an individual interview
1.11 Када незапослено лице одбије да прихвати понуђено одговарајуће запослење	9	8	6	0	1	2	0	0	0	0	0	0	1.11. When an unempl. person refuses to accept offered appropriate job
1.15 Када лице не обавести Националну службу о свакој промени која утиче на стицање или губљење права или обавеза, најкасније пет дана од настанка промене	12	8	3	2	2	1	0	0	4	0	0	0	/
<b>2. ПРЕСТАНАК ВОЂЕЊА ЕВИДЕНЦИЈЕ</b>	<b>8.256</b>	<b>4.493</b>	<b>2.752</b>	<b>965</b>	<b>947</b>	<b>601</b>	<b>1.438</b>	<b>407</b>	<b>381</b>	<b>266</b>	<b>142</b>	<b>357</b>	<b>2. DISCONTINUED RECORD KEEPING</b>
<b>2.1. ЗБОГ ЗАПОШЉАВАЊА И ДРУГИХ АКТИВНОСТИ</b>	<b>6.841</b>	<b>3.870</b>	<b>2.646</b>	<b>895</b>	<b>851</b>	<b>509</b>	<b>899</b>	<b>320</b>	<b>295</b>	<b>174</b>	<b>88</b>	<b>164</b>	<b>2.1. WHEN RECRUITED OR OTHER ACTIVITIES</b>
2.1.1 Када незапослено лице заснује радни однос са пуним радним временом на неодређено време	1.109	560	302	136	187	117	172	59	56	27	19	34	2.1.1. When an unemployed person enters a full-time labour relation with an indefinite term contract
2.1.2 Када незапослено лице заснује радни однос са пуним радним временом на одређено време	4.644	2.758	1.984	624	518	301	565	202	187	109	50	104	2.1.2. When an unemployed person enters a full-time labour relation with a fixed-term contract
2.1.3 Када незапослено лице оснује предузеће или радњу, или почне да бави пољопривредом као јединим или основним занимањем и обавезно је осигурано по основу катастарског прихода	336	148	54	34	64	43	54	25	25	19	8	10	2.1.3. When an unempl. person establishes a company or an enterprise, or starts to work in agriculture as his/her only or basic occupation and is compulsory to be insured on account of the cadaster revenue
2.1.4 Када незапослено лице оснује самосталну делатност средствима НСЗ	11	6	2	2	1	2	2	1	0	1	0	0	2.1.4. When an unempl. person establishes enterprise through NES subsidies
2.1.6 Када незапослено лице заснује радни однос са непуним радним временом на неодређено време	7	6	4	0	0	0	0	0	1	0	0	2	2.1.6. When an unemployed person enters a part-time labour relation with an indefinite term contract
2.1.7 Када незапослено лице заснује радни однос са непуним радним временом на одређено време	2	1	0	0	1	1	0	0	0	0	0	0	2.1.7. When an unemployed person enters a part-time labour relation with a fixed-term contract
2.1.8 Привремени и повремени послови	37	19	23	10	1	0	2	0	1	0	0	0	2.1.8. Temporary and occasional jobs
2.1.9 Када лице започне осигурање по другом основу у складу са законом, односно за време трајања уговора о обављању привремених и повремених послова	695	372	277	89	79	45	104	33	25	18	11	14	/
<b>2.2 ИЗЛАЗ ИЗ РАДНЕ СИЈЕ</b>	<b>1.056</b>	<b>402</b>	<b>31</b>	<b>35</b>	<b>42</b>	<b>64</b>	<b>493</b>	<b>59</b>	<b>54</b>	<b>72</b>	<b>45</b>	<b>161</b>	<b>2.2. LEAVING THE LABOUR FORCE</b>
2.2.1 Када незапослено лице у складу са одговарајућим законским прописима постане потпуно неспособно за рад	9	1	0	1	0	1	1	1	1	2	0	2	2.2.1. When an unempl. person becomes completely incapable for work according to the relevant legal provisions

# T14 БРИСАНИ И ПРЕСТАНАК ВОЂЕЊА ЕВИДЕНЦИЈЕ ПРЕМА РАЗЛОЗИМА И ТРАЈАЊУ НЕЗАПОСЛЕНОСТИ

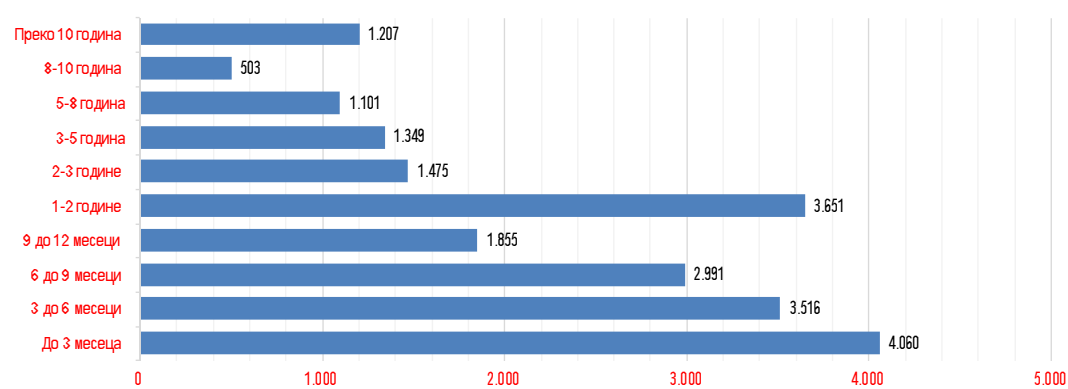
PERSONS DELETED FROM THE UNEMPLOYMENT REGISTER AND DISCONTINUED RECORD KEEPING BY REASONS AND DURATION OF UNEMPLOYMENT

Разлози брисања и престанка вођења евиденције	Укупно Total		Трајање незапослености					Duration of unemployment					Преко 10 година Over 10	Reasons for deletion from the unemployment register and discontinued record keeping
	Укупно Total	Жене Women	До 3 месеца to 3 months	3-6 месеци 3-6 months	6-9 месеци 6-9 months	9-12 месеци 9-12 months	1-2 године 1-2 years	2-3 године 2-3 years	3-5 године 3-5 years	5-8 година 5-8 years	8-10 година 8-10 years			
2.2.2 Када незапослено лице ступи на издржавање казне затвора, или буде примљено у установу ради примене изречене мере безбедности, васпитне или заштитне мере, у трајању дужем од 6 месеци	2	0	0	1	0	0	1	0	0	0	0	0	0	2.2.2. When an unempl. person begins serving his/her time in prison, or is committed into an institution on account of a pronounced measure of safety, reform or protection, for a period longer than 6 months
2.2.4 Када незапослено лице наврши 65 година живота	557	61	11	11	16	29	196	29	44	56	35	130	2.2.4. When an unemployed person has turned 65 years of age	
2.2.5 Када незапослено лице испуни услове за остваривање права на старосну пензију, или оствари право на породичну или инвалидску пензију	463	330	10	15	23	33	291	29	9	14	10	29	2.2.5. When an unempl. person has met the conditions for retirement on account of age, or the conditions for a family or disability pension	
2.2.6 Када незапослено лице стекне својство редовног ученика, или студента више школе или основних студија	15	8	5	4	2	0	4	0	0	0	0	0	2.2.6. When an unempl. person has acquired the status of a regular student of a college or a basic university course	
2.2.8 Када је незапослено лице на одслужењу или дослужењу у војног рока	9	2	5	3	1	0	0	0	0	0	0	0	2.2.8. When the unemployed person is serving the compulsory military service.	
2.2.10 Када је незапослено лице на издржавању казне затвора, изреченој мери безбедности, васпитној или заштитној мери, у трајању до шест месеци	1	0	0	0	0	1	0	0	0	0	0	0	2.2.10. When the unemployed person is serving a sentence of imprisonment, security measure, correctional or protective measure, lasting up to six months	
<b>2.3 ОДЈАВА СА ЕВИДЕНЦИЈЕ</b>	<b>288</b>	<b>192</b>	<b>70</b>	<b>24</b>	<b>51</b>	<b>23</b>	<b>41</b>	<b>20</b>	<b>23</b>	<b>12</b>	<b>6</b>	<b>18</b>	<b>2.3. DELETION AT THE REQUEST OF THE CLIENT</b>	
2.3.1 Када се незапослено лице само одјави са евиденције организације за запошљавање	288	192	70	24	51	23	41	20	23	12	6	18	2.3.1. When an unempl. person files a request to be deleted	
<b>2.4 ОСТАЛИ РАЗЛОЗИ</b>	<b>71</b>	<b>29</b>	<b>5</b>	<b>11</b>	<b>3</b>	<b>5</b>	<b>5</b>	<b>8</b>	<b>9</b>	<b>8</b>	<b>3</b>	<b>14</b>	<b>2.4. OTHER REASONS</b>	
2.4.1 У случају смрти незапосленог лица	49	10	4	5	3	1	4	6	4	6	3	13	2.4.1. In the case of death of the unemployed pers	
2.4.2 У случају преселења незапосленог лица	22	19	1	6	0	4	1	2	5	2	0	1	2.4.2. In the case when the unemployed person has moved to other place of reside	
<b>УКУПНО</b>	<b>21.708</b>	<b>11.467</b>	<b>4.060</b>	<b>3.316</b>	<b>2.991</b>	<b>1.855</b>	<b>3.651</b>	<b>1.475</b>	<b>1.349</b>	<b>1.101</b>	<b>503</b>	<b>1.207</b>	<b>TOTAL</b>	

Графикон бр. 29 Брисани и престанак вођења евиденције према разлозима



Графикон бр. 30 Брисани и престанак вођења евиденције према дужини трајања незапослености



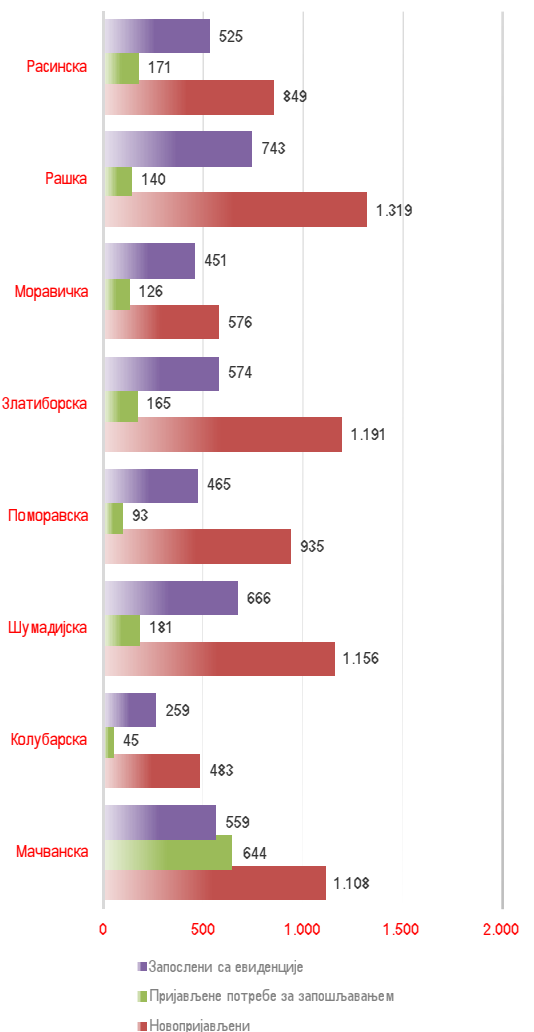
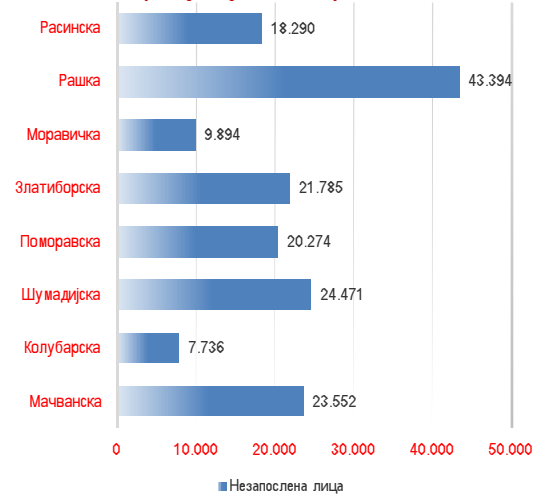


# T15 ПОДАЦИ О НЕЗАПОСЛЕНОСТИ И ЗАПОШЉАВАЊУ ПО ОБЛАСТИМА И ОПШТИНАМА

## UNEMPLOYMENT AND EMPLOYMENT DATA BY COUNTIES AND MUNICIPALITIES

Регион/Област/Град-општина Region/County/municipality	Незапослена лица Unemployed persons		Новопријављени Newly registered		Пријављене потребе за запошљавањем Requests for jobmatching services in vacancy filling			Запослени са евиденције Recruited from the register	
	Укупно Total	Жене Women	Укупно Total	Жене Women	Укупно Total	Неодређено Indefinite term		Укупно Total	Жене Women
						Одређено Fixed-term	Одређено Fixed-term		
Регион Шумадије и Западне Србије	169.396	96.036	7.617	4.292	1.565	244	1.261	4.242	2.474
Мачванска	23.552	13.183	1.108	598	644	21	622	559	315
Богатић	2.480	1.305	78	34	1	0	1	14	7
Владимирци	957	501	46	19	0	0	0	10	8
Коцељева	1.521	800	56	31	2	1	1	14	10
Шабац - град	5.550	3.229	342	206	16	6	9	233	132
Крупањ	1.599	852	60	23	1	1	0	26	9
Лозница - град	8.440	4.773	436	243	21	12	9	186	101
Љубовија	1.634	905	43	16	0	0	0	23	9
Мали Зворник	1.371	818	47	26	603	1	602	53	39
Колубарска	7.736	4.630	483	299	45	15	30	259	156
Ваљево - град	4.445	2.653	285	191	27	2	25	186	115
Лајковац	749	491	50	26	3	0	3	11	7
Љиг	382	253	25	14	0	0	0	12	5
Мионица	387	239	30	16	2	1	1	13	7
Осечина	745	406	22	14	13	12	1	18	7
Уб	1.028	588	71	38	0	0	0	19	15
Шумадијска	24.471	14.961	1.156	656	181	31	147	666	382
Аранђеловац	3.628	2.273	174	96	31	19	12	82	48
Баточина	1.613	886	51	29	3	0	3	25	17
Кнић	944	572	31	17	3	2	1	13	8
Крагујевац - град	15.293	9.519	745	440	140	9	128	459	271
Рача (Крагујевачка)	790	448	37	17	1	0	1	28	13
Топола	1.408	827	85	40	2	0	2	33	17
Лапово	795	436	33	17	1	1	0	26	8
Поморавска	20.274	11.373	935	526	93	44	46	465	264
Деспотовац	1.570	878	70	43	10	6	4	40	12
Параћин	5.858	3.405	260	134	36	17	17	134	83
Рековац	1.092	518	35	19	0	0	0	10	6
Јагодина - град	7.930	4.458	388	224	22	13	9	180	111
Свилајнац	1.283	742	71	39	2	1	1	44	26
Ђуприја	2.541	1.372	111	67	23	7	15	57	26
Златиборска	21.785	11.752	1.191	624	165	20	95	574	339
Ариље	1.122	589	73	38	6	0	2	45	27
Бајина Башка	1.622	943	151	85	27	0	0	33	22
Косјерић	500	291	19	14	6	0	2	11	9
Пожега	1.167	637	99	54	9	3	5	49	29
Ужице - град	3.132	1.792	227	127	57	5	43	117	75
Ужице	2.845	1.624	202	114	52	3	40	106	73
Севојно	287	168	25	13	5	2	3	11	2
Чајетина	559	278	33	21	12	0	7	44	28
Нова Варош	1.531	793	77	36	0	0	0	23	10
Прибој	3.687	1.981	147	69	8	5	3	119	64
Пријеполје	3.942	2.170	211	112	37	4	33	79	42
Сјеница	4.523	2.298	154	68	3	3	0	54	33
Моравичка	9.894	5.678	576	370	126	56	68	451	298
Горњи Милановац	1.242	805	88	60	11	4	7	92	64
Ивањица	2.927	1.520	129	73	6	4	2	109	67
Лучани	863	493	47	25	1	0	1	17	12
Чачак - град	4.862	2.860	312	212	108	48	58	233	155
Рашка	43.394	23.934	1.319	706	140	38	101	743	447
Врњачка Бања	2.423	1.329	122	77	2	0	2	59	38
Краљево - град	7.803	4.733	478	270	102	14	87	247	154
Рашка	1.873	970	111	47	20	9	11	159	104
Нови Пазар - град	22.952	12.265	476	251	8	7	1	223	114
Тутин	8.343	4.637	132	61	8	8	0	55	37
Расинска	18.290	10.525	849	513	171	19	152	525	273
Александровац	2.364	1.396	91	49	0	0	0	42	24
Брус	1.549	727	76	37	1	0	1	33	15
Варварин	1.172	658	67	43	4	2	2	21	11
Крушевац - град	8.751	5.221	401	246	160	15	145	312	161
Трстеник	3.727	2.080	186	123	4	2	2	96	57
Ћијевац	727	443	28	15	2	0	2	21	5

Графикон бр. 33 Незапослена лица, запошљавање, новопријављени и пријављене потребе за регион Шумадије и Западне Србије  
Chart No. 33 - Unemployed, recruited from the NES Unemployment Register, newly registered persons and request for jobmatching services in vacancy filling in region of Sumadija and West Serbia



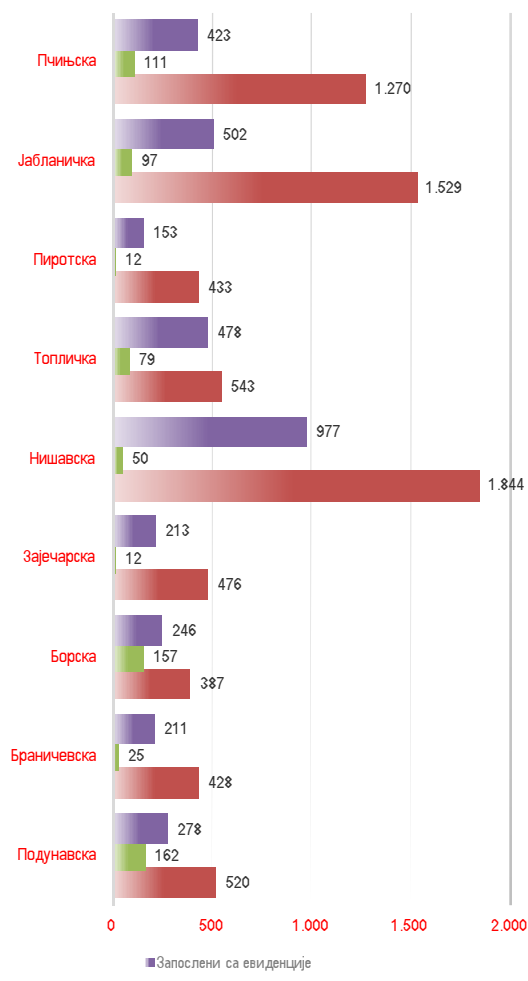
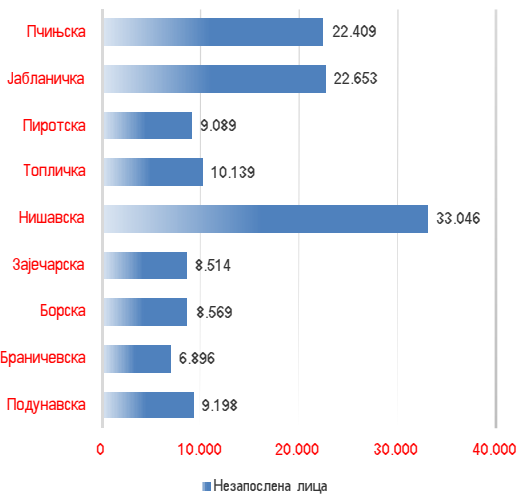
# T15 ПОДАЦИ О НЕЗАПОСЛЕНОСТИ И ЗАПОШЉАВАЊУ ПО ОБЛАСТИМА И ОПШТИНАМА

## UNEMPLOYMENT AND EMPLOYMENT DATA BY COUNTIES AND MUNICIPALITIES

Регион/Област/Град-општина Region/County/municipality	Незапослена лица Unemployed persons		Новопријављени Newly registered		Пријављене потребе за запошљавањем Requests for jobmatching services in vacancy filling			Запослени са евиденције Recruited from the register	
	Укупно Total	Жене Women	Укупно Total	Жене Women	Укупно Total	Неодређено Indefinite term	Одређено Fixed-term	Укупно Total	Жене Women
Регион Јужне и Источне Србије	130.513	70.847	7.430	3.790	705	147	541	3.481	1.975
Подунавска	9.198	5.373	520	289	162	74	87	278	184
Велика Плана	2.313	1.300	111	54	13	4	8	78	55
Смедерево - град	3.817	2.276	279	173	128	64	64	143	94
Смедеревска Паланка	3.068	1.797	130	62	21	6	15	57	35
Браничевска	6.896	4.043	428	237	25	11	10	211	121
Велико Градиште	788	439	58	35	0	0	0	13	7
Голубац	337	196	22	16	5	0	5	4	3
Жабари	250	124	30	12	0	0	0	5	2
Жагубица	202	120	16	9	0	0	0	11	7
Кучево	508	256	23	6	0	0	0	36	16
Мало Црниће	287	154	21	13	0	0	0	11	5
Петровац	1.049	546	62	30	4	3	0	37	13
Пожаревац - град	3.475	2.208	196	116	16	8	5	94	68
Пожаревац	2.196	1.358	142	85	16	8	5	78	56
Костолац	1.279	850	54	31	0	0	0	16	12
Борска	8.569	5.193	387	232	157	7	150	246	120
Бор	3.547	2.412	195	123	127	4	123	146	57
Кладово	1.551	800	60	32	0	0	0	15	8
Мајданпек	1.489	904	47	29	4	0	4	26	17
Неготин	1.982	1.077	85	48	26	3	23	59	38
Зајечарска	8.514	4.473	476	262	12	2	8	213	125
Бољевац	848	483	42	24	6	0	4	19	9
Зајечар - град	4.097	2.210	209	113	6	2	4	97	56
Књажевац	2.419	1.130	128	62	0	0	0	66	38
Сокобања	1.150	650	97	63	0	0	0	31	22
Нишавска	33.046	17.834	1.844	940	50	12	34	977	583
Алексинач	5.361	2.749	243	118	1	0	1	86	57
Гаџин Хан	705	320	36	12	3	0	3	26	18
Дољевац	876	354	98	43	0	0	0	17	9
Мерошина	1.402	678	69	32	1	1	0	25	13
Ражањ	559	258	22	7	0	0	0	5	4
Сврђиг	1.350	695	57	24	1	0	0	25	12
Ниш - град	22.793	12.780	1.319	704	44	11	30	793	470
Ниш-Нишка Бања	1.776	957	67	43	2	1	1	18	5
Ниш-Пантелеј	4.483	2.588	258	133	2	1	1	109	64
Ниш-Црвени Крст	3.169	1.745	197	94	7	2	5	106	51
Ниш-Палилула	6.730	3.621	415	223	7	2	5	184	106
Ниш-Медиана	6.635	3.869	382	211	26	5	18	376	244
Топличка	10.139	5.054	543	261	79	5	74	478	287
Блаце	1.192	587	59	32	1	0	1	20	11
Житорађа	1.909	974	86	40	1	1	0	22	14
Куршумлија	2.314	1.143	134	81	8	2	6	51	32
Прокупље	4.724	2.350	264	108	69	2	67	385	230
Пиротска	9.089	4.946	433	214	12	1	8	153	83
Бабушица	1.190	536	63	21	1	0	1	16	7
Бела Паланка	1.931	947	60	24	2	0	0	25	16
Димитровград	1.053	520	30	17	0	0	0	14	4
Пирот	4.915	2.943	280	152	9	1	7	98	56
Јабланичка	22.653	11.327	1.529	717	97	26	68	502	229
Бојник	1.595	826	114	57	0	0	0	20	9
Власотинце	3.519	1.750	231	113	18	8	10	69	36
Лебане	3.363	1.644	178	85	11	10	1	34	15
Лесковац - град	13.096	6.525	965	442	67	8	57	346	150
Медвеђа	946	526	35	17	1	0	0	27	19
Црна Трава	134	56	6	3	0	0	0	6	0
Пчињска	22.409	12.604	1.270	638	111	9	102	423	243
Босилеград	1.430	694	35	13	2	0	2	29	13
Бујановац	4.783	2.576	274	155	3	3	0	27	8
Владичин Хан	1.995	1.102	113	48	2	1	1	73	50
Врање - град	5.907	3.423	448	212	35	4	31	189	115
Прешево	4.273	2.535	230	128	1	0	1	23	11
Сурдулица	2.131	1.276	87	48	67	1	66	30	21
Трговиште	900	464	30	15	0	0	0	35	21
Врањска Бања	990	534	53	19	1	0	1	17	4

Графикон бр.34 Незапослена лица, запошљавање, новопријављени и пријављене потребе за регион Јужне и Источне Србије

Chart No. 34 - Unemployed, recruited from the NES Unemployment Register, newly registered persons and request for jobmatching services in



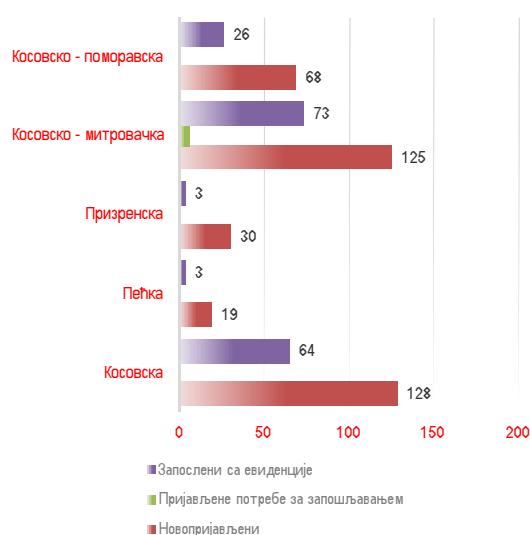
# T15 ПОДАЦИ О НЕЗАПОСЛЕНОСТИ И ЗАПОШЉАВАЊУ ПО ОБЛАСТИМА И ОПШТИНАМА

## UNEMPLOYMENT AND EMPLOYMENT DATA BY COUNTIES AND MUNICIPALITIES

Регион/Област/Град-општина Region/County/municipality	Незапослена лица Unemployed persons		Новопријављени Newly registered		Пријављене потребе за запошљавањем Requests for jobmatching services in vacancy filling			Запослени са евиденције Recruited from the register	
	Укупно Total	Жене Women	Укупно Total	Жене Women	Укупно Total	Неодређено Indefinite term	Одређено Fixed-term	Укупно Total	Жене Women
Регион Косово и Метохија	23.099	13.144	370	189	5	0	5	169	96
Косовска	7.203	3.991	128	61	0	0	0	64	36
Глоговац	3	3	0	0	0	0	0	0	0
Качаник	3	1	0	0	0	0	0	0	0
Косово Поље	630	348	10	4	0	0	0	6	3
Липљан	1.543	839	12	5	0	0	0	11	8
Обилић	521	293	18	9	0	0	0	5	2
Подујево	13	7	0	0	0	0	0	0	0
Приштина - град	2.059	1.141	26	12	0	0	0	33	21
Урошевац	122	64	7	5	0	0	0	0	0
Штимље	13	6	0	0	0	0	0	0	0
Штрпце	2.296	1.289	55	26	0	0	0	9	2
Пећка	581	312	19	8	0	0	0	3	1
Дечани	5	2	0	0	0	0	0	0	0
Ђаковица	29	19	1	1	0	0	0	1	0
Исток	182	95	7	2	0	0	0	0	0
Клина	78	43	6	3	0	0	0	0	0
Пећ	287	153	5	2	0	0	0	2	1
Призренска	2.313	1.324	30	17	0	0	0	3	2
Ораховац	154	90	4	2	0	0	0	1	1
Призрен	408	213	9	4	0	0	0	1	1
Сува Река	39	20	0	0	0	0	0	0	0
Гора	1.712	1.001	17	11	0	0	0	1	0
Косовско - митровачка	8.300	4.645	125	70	5	0	5	73	43
Вучитрн	490	262	8	4	0	0	0	3	2
Зубин Поток	1.568	861	14	9	0	0	0	5	3
Лепосавић	2.516	1.493	38	20	5	0	5	12	8
Србица	53	32	6	3	0	0	0	0	0
Косовска Митровица	2.624	1.439	40	24	0	0	0	48	28
Звечан	1.049	558	19	10	0	0	0	5	2
Косовско - поморавска	4.702	2.872	68	33	0	0	0	26	14
Витина	661	413	17	6	0	0	0	4	2
Ѓџилане	2.181	1.347	30	16	0	0	0	13	6
Косовска Каменица	1.613	975	18	10	0	0	0	9	6
Ново Брдо	247	137	3	1	0	0	0	0	0
Територијално	0	0	0	0	368	31	327	20	7
<b>Република Србија</b>	<b>481.202</b>	<b>269.930</b>	<b>25.943</b>	<b>14.140</b>	<b>6.582</b>	<b>1.606</b>	<b>4.695</b>	<b>15.765</b>	<b>9.191</b>

Графикон бр. 35 Незапослена лица, запошљавање, новопријављени и пријављене потребе за регион Косова и Метохије

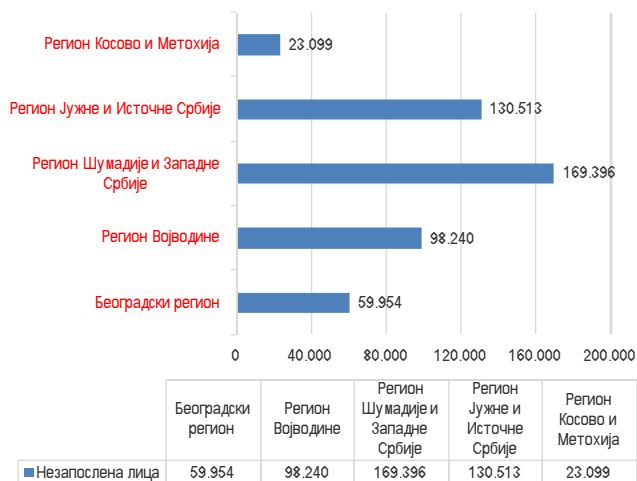
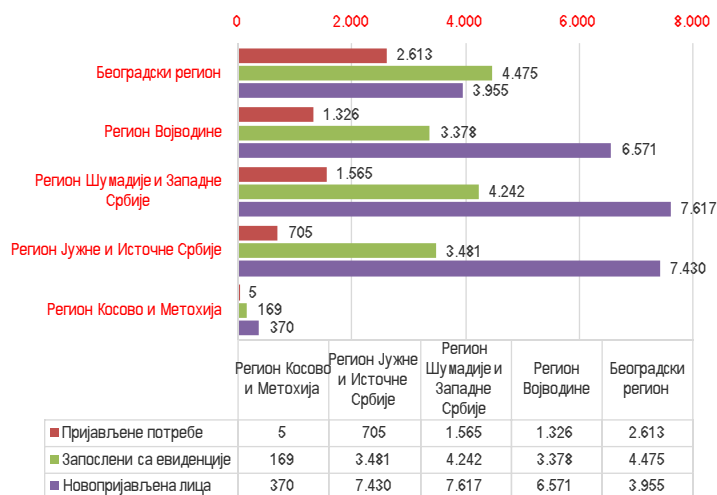
Chart No. 35 - Unemployed, recruited from the NES Unemployment Register, newly registered persons and request for jobmatching services in vacancy filling in region of Kosovo and Metohia



\* Подаци о запошљавању добијају се трансфером података из Централног регистра обавезног социјалног осигурања

На основу члана 94. Закона о запошљавању и осигурању за случај незапослености ("Сл. гласник РС", број 36/09) и члана 30. Правилника о ближеј садржини података и начину вођења евиденција у области запошљавања ("Сл. гласник РС", бр. 15/2010) подаци о реализацији потребе за запошљавањем воде се према седишту послодавца. Чланом 18. став 2 Закона о централном регистру обавезног социјалног осигурања ("Сл. гласник РС", бр. 30/2010) предвиђено је да организације обавезног социјалног осигурања преузимају из Јединствене базе податке неопходне за вођење матичне евиденције, односно друге евиденције прописане законом који уређује пензијско и инвалидско осигурање, здравствено осигурање и осигурање за случај незапослености. При трансферу података за одређени број пријава недостају подаци о седишту послодавца, па самим тим те пријаве на обавезно социјално осигурање није могуће територијално разврстати.

Графикон бр. 36 Незапослена лица, запошљавање, новопријављени и пријављене потребе по регионима





Издавач	Национална служба за запошљавање Београд, Краља Милутина 8	<i>Publisher</i>	<i>NATIONAL EMPLOYMENT SERVICE Belgrade, Краља Милутина 8</i>
За издавача	Зоран Мартиновић, директор	<i>For the publisher</i>	<i>Zoran Martinovic, direktor</i>
Билтен припремили	Милена Ћирић Гордана Грујић Јелена Обрадовић Цолић Божидар Бојовић	<i>Bulletin prepared</i>	<i>Milena Ćirić Gordana Grujić Jelena Obradović Colić Božidar Bojović</i>
Уредник	Радмило Пешић	<i>Editor</i>	<i>Radmilo Pešić</i>
Телефони за контакт	011/29-29-061	<i>Contact phone</i>	<i>381 11 2929061</i>
Е-маил	press@nsz.gov.rs	<i>Email</i>	<i>press@nsz.gov.rs</i>
Интернет адреса	<a href="http://www.nsz.gov.rs/">http://www.nsz.gov.rs/</a>	<i>Internet page</i>	<i><a href="http://www.nsz.gov.rs/">http://www.nsz.gov.rs/</a></i>





*Република Србија Национална служба за запошљавање*  
*Republic of Serbia National employment service*  
*[www.nsz.gov.rs](http://www.nsz.gov.rs)*