

**МЕСЕЧНИ СТАТИСТИЧКИ БИЛТЕН**

Незапосленост и запошљавање у Републици Србији  
број 210



Фебруар  
February **2020.**

**MONTHLY STATISTICAL BULLETIN**

Unemployment and employment in the Republic of Serbia  
number 210



## САДРЖАЈ

	<i>stranica</i>
<b>УВОДНЕ НАПОМЕНЕ</b>	<b>4</b>
1. Извори и метод прикупљања података	4
2. Обухватност	4
<b>МЕТОДОЛОШКА ПОЈАШЊЕЊА И ДЕФИНИЦИЈЕ</b>	<b>5</b>
<b>НЕЗАПОСЛЕНА ЛИЦА</b>	
T1 Незапосленост, пријављене потребе и запошљавање од 2005. до 2019. године	10
T2 Незапосленост и запошљавање према степену стручне спреме и полу током фебруара 2020. године	11
T3 Незапосленост и запошљавање према степену стручне спреме и полу	11
T4 Незапосленост, пријављене потребе за запошљавањем и запошљавање по групама занимања и полу током фебруара 2020. године	13
T5 Преглед најтраженијих занимања у оквиру степена стручне спреме према пријављеним потребама током фебруара 2020. године	14
T6 Незапослена лица по месецима и полу	15
T7 Незапослена лица према степену стручне спреме и полу на крају фебруара 2020. године	17
T8 Незапослена лица према старости и полу на крају фебруара 2020. године	19
T9 Незапослена лица према трајању незапослености и полу на крају фебруара 2020. године	21
<b>КОРИСНИЦИ НОВЧАНЕ НАКНАДЕ</b>	
T10 Корисници новчане накнаде по месецима и полу	23
<b>ПРИЈАВЉЕНЕ ПОТРЕБЕ ЗА ЗАПОШЉАВАЊЕ</b>	
T11 Пријављене потребе за запошљавањем по месецима	25
<b>НОВОПРИЈАВЉЕНА ЛИЦА</b>	
T12 Новопријављени по месецима и полу	27
<b>ЗАПОСЛЕНИ СА ЕВИДЕНЦИЈЕ</b>	
T13 Запослени са евиденције по месецима и полу	27
<b>БРИСАНИ И ПРЕСТАНАК ВОЂЕЊА ЕВИДЕНЦИЈЕ</b>	
T14 Брисани и престанак вођења евиденције према разлозима и трајању незапослености током фебруара 2020. године	29
<b>НЕЗАПОСЛЕНОСТ, ЗАПОШЉАВАЊЕ И ПРИЈАВЉЕНЕ ПОТРЕБЕ ПО ОПШТИНАМА</b>	
T15 Подаци о незапослености и запошљавању по областима и општинама	31



## CONTENTS

	<i>page</i>
<b>INTRODUCTORY REMARKS</b>	<b>4</b>
1. Data sources and collecting method	4
2. Coverage	4
<b>METHODOLOGICAL EXPLANATIONS AND DEFINITIONS</b>	<b>5</b>
<b>UNEMPLOYED PERSONS</b>	
T1 Unemployment, vacancies and employment 2005 to 2019	10
T2 Unemployment and employment by level of education and sex during February 2020	11
T3 Unemployment and employment by level of education and sex	11
T4 Unemployment, requests for jobmatching services and employment by occupation groups and sex during February 2020	13
T5 Overview of the most frequently demanded occupations by education levels according to the requests for jobmatching services during February 2020	14
T6 Unemployed persons by month and sex	15
T7 Unemployed persons by education level and sex in the end of February 2020	17
T8 Unemployed persons by age and sex in the end of February 2020	19
T9 Unemployed persons by duration of unemployment and sex in the end of February 2020	21
<b>UNEMPLOYMENT BENEFIT RECIPIENTS</b>	
T10 Unemployment benefit recipients by month and sex	23
<b>REQUESTS BY EMPLOYERS</b>	
T11 Requests by employers for NES jobmatching services in vacancy filling by month	25
<b>NEWLY REGISTERED PERSONS</b>	
T12 Newly registered persons by month and sex	27
<b>PERSONS RECRUITED FROM THE UNEMPLOYMENT REGISTER</b>	
T13 Persons recruited from the unemployment register by month and sex	27
<b>PERSONS DELETED FROM THE UNEMPLOYMENT REGISTER AND DISCONTINUED RECORD KEEPING</b>	
T14 Persons deleted from the unemployment register and discontinued record keeping by reasons and duration of unemployment during February 2020	29
<b>UNEMPLOYMENT AND EMPLOYMENT DATA BY AREAS AND MUNICIPALITIES</b>	
T15 Unemployment and employment data by areas and municipalities during February 2020	31



## УВОДНЕ НАПОМЕНЕ

Статистички извештаји о броју и структури тражилаца запослења лица на евиденцији Националне службе за запошљавање (у даљем тексту: НСЗ) и пријављеним слободним пословима генеришу се из базе података НСЗ првог дана у месецу за претходни месец.

Подаци о регистрованој незапослености и запошљавању уз посредовање НСЗ прикупљају се на основу Закона о осигурању за случај незапослености («Службени гласник РС», бр. 36/09 и 88/10) и Правилника о ближој садржини података и начину вођења евиденција у области запошљавања («Службени гласник РС», бр. 15/2010).

### 1. ИЗВОРИ И МЕТОД ПРИКУПЉАЊА ПОДАТАКА

Подаци о тражиоцима запослења добијају се непосредном пријавом лица на евиденцију НСЗ, а подаци о слободним пословима добијају се пријавом потребе за запошљавањем од стране послодавца. Подаци о запошљавању добијају се трансфером података из Матичне евиденције осигураника Републичког фонда за здравствено осигурање.

На основу члана 94. Закона о запошљавању и осигурању за случај незапослености («Службени гласник РС», бр. 36/09 и 88/10) и члана 30. Правилника о ближој садржини података и начину вођења евиденција у области запошљавања («Службени гласник РС», бр. 15/2010) подаци о реализацији потребе за запошљавањем воде се према седишту послодавца. Чланом 18. став 2 Закона о централном регистру обавезног социјалног осигурања ("Сл. гласник РС", бр. 30/2010) предвиђено је да организације обавезног социјалног осигурања преузимају из Јединствене базе податке неопходне за вођење матичне евиденције, односно друге евиденције прописане законом који уређује пензијско и инвалидско осигурање, здравствено осигурање и осигурање за случај незапослености. При трансферу података за одређени број пријава недостају подаци о седишту послодавца, па самим тим те пријаве на обавезно социјално осигурање није могуће територијално разврстати.

### 2. ОБУХВАТНОСТ

Национална служба приказује податке у Месечном статистичком билтену у складу са територијалном организацијом Републике Србије (Закон о територијалној организацији Републике Србије («Службени гласник РС», бр. 129/07)), осим у табели 10 - Т10 КОРИСНИЦИ НОВЧАНЕ НАКНАДЕ ПО МЕСЕЦИМА И ПОЛУ, где су подаци приказани по организационом принципу Националне службе (ниво филијала НСЗ).

Груписање општина по управним окрузима<sup>1</sup> извршено је у складу са Уредбом о начину вршења послова министарства и посебних организација ван њиховог седишта («Службени гласник РС», бр. 3/92 и 36/92). Груписање управних округа према статистичким територијалним јединицама<sup>2</sup> извршено је у складу са Уредбом Владе Републике Србије о Номенклатури статистичких територијалних јединица («Службени гласник РС», бр. 109/09 и 46/10).

Национална служба од 1999. године не располаже појединим подацима за територију АП Косово и Метохија, тако да подаци садржани у обухвату представљају податке из евиденције филијале Косовска Митровица.

<sup>1</sup> Управни окрузи представљају трећи ниво Номенклатуре статистичких територијалних јединица – НСТЈ3 («Службени гласник РС», бр. 109/09, и 46/10).

<sup>2</sup> Статистички региони представљају други ниво Номенклатуре статистичких територијалних јединица – НСТЈ2 («Службени гласник РС», бр. 109/09, и 46/10).



### 3. МЕТОДОЛОШКА ПОЈАШЊЕЊА И ДЕФИНИЦИЈЕ

Евиденције у области запошљавања су евиденције о:

1. лицу које тражи запослење;
2. послодавцу;
3. обвезнику доприноса за осигурање за случај незапослености;
4. потреби за запошљавањем.

#### КЛАСИФИКАЦИЈА

Класификација - у извештајима су подаци структурирани по: делатностима - Шифарник делатности (Закон о класификацији делатности («Службени гласник РС» бр. 104/09)) подручјима рада, занимањима и степену стручне спреме - Јединствена номенклатура занимања (ЈНЗ, «Службени лист СФРЈ» бр. 31/90) и Шифарник занимања и стручне спреме («Службени лист СРЈ» бр. 9/98).

**Табеле 1-3** садрже опште податке о незапослености, слободним пословима и запошљавању.

**Табеле 4-5** садрже агрегиране податке на нивоу група и нивоу појединачних занимања.

**Табеле 6-9 и 11-15** садрже податке о незапослености, слободним пословима и запошљавању агрегиране по територијалном принципу (Република Србија, регион, област, град-општина - НСТЈЗ)

#### ЛИЦЕ КОЈЕ ТРАЖИ ЗАПОСЛЕЊЕ, ЗАПОСЛЕНИ КОЈИ ТРАЖЕ ПРОМЕНУ ЗАПОСЛЕЊА И ДРУГА ЛИЦА

Лице које тражи запослење је незапослени, запослени који тражи промену запослења и друго лице које тражи запослење (Закон о запошљавању и осигурању за случај незапослености, члан 3., став 1., «Сл. гласник РС» бр. 36/09 и 88/10).

T2

Запослени који тражи промену запослења је лице које је у радном односу или је на други начин остварило право на рад, а које активно тражи промену запослења и води се на евиденцији лица која траже промену запослења (Закон о запошљавању и осигурању за случај незапослености, члан 3., став 2., «Сл. гласник РС» бр бр. 36/09 и 88/10).

Друго лице које тражи запослење је лице старије од 15 година живота које тражи запослење, а које се не може сматрати незапосленим или лицем које тражи промену запослења (Закон о запошљавању и осигурању за случај незапослености, члан 3., став 3, «Сл. гласник РС» бр бр. 36/09 и 88/10).

#### ПОЧЕТАК ЕВИДЕНЦИЈЕ И ПРЕСТАНАК ЕВИДЕНЦИЈЕ

Евиденција о лицу које тражи запослење почиње датумом пријаве лица Националној служби, а престаје када наступи неки од основа за брисање из евиденције или за престанак вођење евиденције, дефинисан Законом.

#### ПОТРЕБЕ ЗА ЗАПОШЉАВАЊЕМ

T1

Евиденцију о потребама за запошљавање Национална служба води на основу поднетих пријава послодаваца о слободним пословима за које желе посредовање НСЗ при запошљавању, као и достављених извештаја о реализацији поднетих пријава.

T4

T5

T11

T15

Пријављене потребе за запошљавањем – број лица за које је послодавац у извештајном периоду пријавио потребу за посредовањем при запошљавању.



## НЕЗАПОСЛЕНО ЛИЦЕ

T1-T4  
T6-T9  
T15

Незапослени је лице од 15 година живота до испуњавања услова за пензију, односно најкасније до 65 година живота, способно и одмах спремно да ради, које није засновало радни однос или на други начин остварило право на рад, а које се води на евиденцији незапослених и активно тражи запослење (Закон о запошљавању и осигурању за случај незапослености, члан 2., «Сл. гласник РС» бр бр. 36/09 и 88/10).

## ЛИЦЕ КОЈЕ ПРВИ ПУТ ТРАЖИ ЗАПОСЛЕЊЕ

T1-T3

Лице које први пут траже запослење је незапослено лице које се налази на евиденцији Националне службе за запошљавање, а које никада раније није било у радном односу, односно, није остварило право на рад на неки други начин, без обзира на ниво и врсту завшене школе.

## НОВОПРИЈАВЉЕНИ НА ЕВИДЕНЦИЈУ

T1-T3  
T12

Новопријављени на евиденцију представља укупан број лица које су се током извештајног периода пријавила на евиденцију Националне службе као лица која траже запослење.

## БРИСАНИ И ПРЕСТАНАК ВОЂЕЊА ЕВИДЕНЦИЈЕ

T1-T3  
T14

Брисани и престанак вођења евиденције - лица која у извештајном периоду нису извршила своју обавезу према Националној служби и лица код којих је дошло до престанка вођења евиденције услед неког од разлога дефинисаних Законом, као што је заснивање радног односа, одјава са евиденције, остваривање права на пензију и др.

## КОРИСНИЦИ НОВЧАНЕ НАКНАДЕ

T10

Корисници новчане накнаде - незапослена лица која су у складу са законом остварила право на новчану накнаду у извештајном периоду (Закон о запошљавању и осигурању у случају незапослености, «Службени гласник РС» бр. 36/09 и 88/10) (T10).

Корекција броја корисника новчане накнаде, по месецима, врши се сваког месеца због процедуре доношења решења (Закон о управном поступку).

## ЗАПОСЛЕНИ СА ЕВИДЕНЦИЈЕ

T1-T4  
T13  
T15

Запослени са евиденције - укупан број лица за која су у извештајном периоду пристигли подаци о пријавама на обавезно социјално осигурање на основу запошљавања или рада ван радног односа, а да се у истом периоду налазила на евиденцији Националне службе.

## ЗАПОШЉАВАЊЕ

T1  
T2  
T4  
T15

Запошљавање – укупан број лица за која су у извештајном периоду пристигли подаци о пријави на обавезно социјално осигурање на основу запошљавања или рада ван радног односа.

Податке о запошљавању Национална служба добија из матичне евиденције РФЗО о пријави лица на обавезно социјално осигурање.



## INTRODUCTORY NOTES

The statistical reports on the number and structure of unemployed persons in the register of the National Employment Service (hereinafter: NES) and the registered vacancies are generated from the NES database on the first day of a month for the previous month.

The data on registered unemployment and recruitment through NES job placement services are collected pursuant to the Law on Employment and Unemployment Insurance (*Official Gazette of the Republic of Serbia*, No 36/2009) and the Rulebook on the Content of Data and Methodology of Keeping Registries in the Field of Employment (*Official Gazette of the Republic of Serbia*, No 15/2010).

### 1. DATA SOURCES AND COLLECTION METHOD

The data on unemployed persons is collected directly from the reports of unemployed persons registering with NES, while the data on job vacancies is gathered from the employers' reports of these vacancies, registered with NES. The data on recruitment is gathered by transferring the data from the National Health Insurance Fund's registry of insured persons.

Pursuant to Article 94 of the Law on Employment and Unemployment Insurance (*Official Gazette of the Republic of Serbia*, No. 36/09 and 88/10) and Article 30 of the Rulebook on the Content of Data and the Method of Keeping Registries in the Field of Employment (*Official Gazette of the Republic of Serbia*, No. 15/2010), the data on vacancy filling is kept according to the employer's seat. The Law on the Central Registry of Compulsory Social Insurance (*Official Gazette of the Republic of Serbia*, No. 30/2010), in Article 18 thereof, prescribes that compulsory social insurance organisations shall take the data required for keeping their in-house registries, or other registries stipulated by the legislation that regulates pension and disability insurance, health insurance and unemployment insurance, from the Unified Database. In the process of data transfer, a certain number of social insurance registrations lacks the information about the employer's seat; accordingly, it is not possible to disaggregate such social insurance registrations on a territorial basis.

### 2. COVERAGE

The National Employment Service presents the data in the Monthly Statistical Bulletin, in accordance with the territorial organisation of the Republic of Serbia (Law on the Territorial Organisation of the Republic of Serbia (*Official Gazette of the Republic of Serbia*, No 129/07)), except in Table 10 - T10 BREAKDOWN OF UNEMPLOYMENT BENEFIT RECIPIENTS BY MONTH AND SEX, which shows the data according to the NES organisational principle (at the level of NES branch offices).

Grouping of municipalities into administrative counties<sup>1</sup> has been conducted in accordance with the Regulation on the Work of Ministries and Specific Organisations outside of Their Seat (*Official Gazette of the Republic of Serbia*, No 3/92 and 36/92). The administrative counties are grouped into statistical territorial units<sup>2</sup> in accordance with the government Decree on the Nomenclature of Territorial Units for Statistics (*Official Gazette of the Republic of Serbia*, No 109/09 and 46/10).

Since 1999, NES has not been collecting certain data from the territory of AP Kosovo & Metohija. As a result, the data included in the coverage represents the data from the register of NES Branch Office Kosovska Mitrovica.

<sup>1</sup> Administrative counties are the third level of the Nomenclature of Territorial Units for Statistics – NUTS3 (*Official Gazette of the Republic of Serbia*, No 109/09 and 46/10).

<sup>2</sup> Statistical regions are the second level of the Nomenclature of Territorial Units for Statistics – NUTS2 (*Official Gazette of the Republic of Serbia*, No 109/09 and 46/10).



### 3. METHODOLOGY EXPLANATION AND DEFINITIONS

Records in the field of employment include the records on:

1. Job seekers;
2. Employers;
3. Unemployment insurance contribution payers;
4. Job vacancies.

#### CLASSIFICATION

Classification – the data presented in the reports are structured by: sectors of economic activity - Codebook of Sectors of Economic Activity (Law on Classification of Sectors of Economic Activity, The Official Gazette of the Republic of Serbia, no. 104/09), fields of activity, occupations and level of qualifications – Unified Nomenclature of Occupations (The Official Gazette of SFRY, No. 31/90) and Codebook of Occupations and Qualifications (The Official Gazette of FRY, 9/98).

Tables 1-3 contain general data on unemployment, vacancies and employment.

Tables 4-5 contain aggregated data at group level and individual occupations level.

Tables 6-9 and 11-15 contain data on unemployment, vacancies and employment aggregated according to the territorial principle (Republic of Serbia, regions, counties, municipalities – NUTS 3).

#### JOB SEEKER, EMPLOYED PERSON SEEKING CHANGE OF EMPLOYMENT AND OTHER PERSONS

A job seeker is an unemployed person, an employed person seeking change of employment and other persons seeking employment (T2) (Law on Employment and Unemployment Insurance, Article 3, Paragraph 1, Official Gazette of the Republic of Serbia, No 36/09).

T2

An employed person seeking change of employment is a person who is employed or otherwise exercises the right to work, yet actively seeks to change employment and is on the registry of persons seeking change of employment (Law on Employment and Unemployment Insurance, Article 3, Paragraph 2, Official Gazette of the Republic of Serbia, No 36/09).

Other person seeking employment is a person over 15 years of age who is looking for a job, but who can not be considered as unemployed persons or person looking for job-to-job transfer (Law on Employment and Unemployment Insurance, Article 3, Paragraph 3, "The Official Gazette of the Republic of Serbia" no. 36/09).

#### NEW ENTRANTS TO THE REGISTER AND EXITS FROM THE REGISTER

The records on job seekers are kept from the day when those persons are registered with NES, and discontinued/removed when any of the reasons for discontinuation or removal, stipulated by law, occurs.

#### REGISTERED VACANCIES

T1  
T4  
T5  
T11  
T15

Registered vacancies – the number of persons for whom employers reported the need for jobmatching services in the reporting period.

NES maintains the records on vacancies based on the employers' reports on vacancies for which they require NES job placement services and based on the reports on the delivery of those services.





### UNEMPLOYED PERSON

T1-T4  
T6-T9  
T15

Unemployed person is a person between 15 years of age and the age eligible for retirement (or 65 years of age at the most), capable and immediately ready to work, who has not entered into an employment contract or exercised the right to work in any other way, who is in the unemployment register and who is looking for a job actively (Law on Employment and Unemployment Insurance, Article 2, "The Official Gazette of the Republic of Serbia" no. 36/09).

### FIRST-TIME JOBSEEKER

T1-T3

First-time jobseeker is an unemployed person registered with the National Employment Service who has not had previous work experience and has not exercised his/her right to work in any other way, regardless of his/her level and type of education acquired.

### THE NEWLY REGISTERED

T1-T3  
T12

The newly registered is the total number of persons who have been registered with the National Employment Service as jobseekers during the reporting period.

### REMOVAL FROM THE REGISTER AND DISCONTINUATION OF RECORDS

T1-T3  
T14

Removal from the register and discontinuation of records – persons who failed to fulfil their obligations toward the National Employment Service during the reporting period and persons whose registration with the National Employment Service has been discontinued due to any of the reasons stipulated by the Law, such as entering a labour relation, withdrawing from the registry, fulfilling the conditions for pension etc.

### UNEMPLOYMENT BENEFIT RECIPIENTS

T10

Unemployment benefit recipients – unemployed persons who have exercised, in accordance with the Law, the right to unemployment benefit during the reporting period (Law on Employment and Unemployment Insurance, "The Official Gazette of the Republic of Serbia" no. 36/2009).

The adjustment of the number of unemployment benefit recipients is carried out every month due to the decision issuing procedure (Law on Administrative Proceedings).

### EMPLOYED THROUGH NES JOBMATCHING SERVICES

T1-T4  
T13  
T15

Employed through NES jobmatching services – the total number of persons for whom the data on registration of compulsory social insurance (based on employment contract or other engagement) have been collected in the reporting period and who were registered with National Employment Service during the same reporting period.

### EMPLOYMENT

T1  
T2  
T4  
T15

Employment – the total number of persons for whom the data on registration of compulsory social insurance (based on employment contract or other engagement) have been collected in the reporting period.

NES receives the data on recruitment from the National Health Insurance Fund's registry of insured persons.



## СПИСАК ФИЛИЈАЛА И ИСПОСТАВА НАЦИОНАЛНЕ СЛУЖБЕ ЗА ЗАПОШЉАВАЊЕ

## LIST OF BRANCH OFFICE AND LOCAL OFFICES OF NATIONAL EMPLOYMENT SERVICES

Редни број No	Округ County	Филијала   Град Municipality	Служба   Испостава   Kancelarija Branch office
<b>БЕОГРАДСКИ РЕГИОН</b>			
1	БЕОГРАДСКИ УПРАВНИ ОКРУГ	БЕОГРАД	СЛУЖБА БЕОГРАД ЦЕНТАР (СТАРИ ГРАД, САВСКИ ВЕНАЦ, ВРАЧАР) СЛУЖБА ПАЛИЛУЛА СЛУЖБА НОВИ БЕОГРАД СЛУЖБА ЗЕМУН СЛУЖБА ВОЖДОВАЦ СЛУЖБА ЗВЕЗДАРА СЛУЖБА РАКОВИЦА СЛУЖБА ЧУКАРИЦА ИСПОСТАВА БАРАЈЕВО ИСПОСТАВА СУРЧИН ИСПОСТАВА МЛАДЕНОВАЦ ИСПОСТАВА СОПОТ СЛУЖБА ОБРЕНОВАЦ ИСПОСТАВА ГРОЦКА ИСПОСТАВА ЛАЗАРЕВАЦ ИСПОСТАВА КАЛУЂЕРИЦА
<b>РЕГИОН ВОЈВОДИНЕ</b>			
2	СЕВЕРНО-БАЧКИ	СУБОТИЦА	ИСПОСТАВА БАЧКА ТОПОЛА ИСПОСТАВА МАЛИ ИЂОШ
3	СРЕДЊЕ-БАНАТСКИ	ЗРЕЊАНИН	ИСПОСТАВА СЕЧАЊ ИСПОСТАВА ЖИТИШТЕ ИСПОСТАВА НОВИ БЕЧЕЈ ИСПОСТАВА НОВА ЦРЊА
4	СЕВЕРНО-БАНАТСКИ	КИКИНДА	ИСПОСТАВА АДА ИСПОСТАВА ЧОКА ИСПОСТАВА СЕНТА ИСПОСТАВА КАЊИЖА ИСПОСТАВА НОВИ КНЕЖЕВАЦ
5	ЈУЖНО-БАНАТСКИ	ПАНЧЕВО	ИСПОСТАВА АЛИБУНАР ИСПОСТАВА КОВАЧИЦА ИСПОСТАВА КОВИН ИСПОСТАВА ОПОВО
		ВРШАЦ	ИСПОСТАВА БЕЛА ЦРКВА ИСПОСТАВА ПЛАНДИШТЕ
6	ЗАПАДНО-БАЧКИ	СОМБОР	ИСПОСТАВА АПАТИН ИСПОСТАВА ОЦАЦИ ИСПОСТАВА КУЛА
7	ЈУЖНО-БАЧКИ	НОВИ САД	ИСПОСТАВА БАЧКИ ПЕТРОВАЦ ИСПОСТАВА БЕОЧИН ИСПОСТАВА ЖАБАЉ ИСПОСТАВА БЕЧЕЈ ИСПОСТАВА СРБОБРАН ИСПОСТАВА ТИТЕЛ ИСПОСТАВА ТЕМЕРИН ИСПОСТАВА БАЧ СЛУЖБА БАЧКА ПАЛАНКА СЛУЖБА ВРБАС
8	СРЕМСКИ	СРЕМСКА МИТРОВИЦА	ИСПОСТАВА ИРИГ ИСПОСТАВА ИНЂИЈА ИСПОСТАВА ПЕЋИНИЦИ ИСПОСТАВА РУМА ИСПОСТАВА СТАРА ПАЗОВА ИСПОСТАВА ШИД
<b>РЕГИОН ШУМАДИЈЕ И ЗАПАДНЕ СРБИЈЕ</b>			
9	МАЧВАНСКИ	ШАБАЦ	ИСПОСТАВА БОГАТИЋ ИСПОСТАВА ВЛАДИМИРЦИ ИСПОСТАВА КОЦЕЉЕВА
		ЛОЗНИЦА	ИСПОСТАВА КРУПАЊ ИСПОСТАВА ЉУБОВИЈА ИСПОСТАВА МАЛИ ЗВОРНИК
10	КОЛУБАРСКИ	ВАЉЕВО	ИСПОСТАВА ЛАЈКОВАЦ ИСПОСТАВА ЉИГ ИСПОСТАВА УБ ИСПОСТАВА ОСЕЧИНА ИСПОСТАВА МИОНИЦА
11	ШУМАДИЈСКИ	КРАГУЈЕВАЦ	ИСПОСТАВА БАТОЧИНА ИСПОСТАВА КНИЋ ИСПОСТАВА РАЧА ИСПОСТАВА ТОПОЛА ИСПОСТАВА АРАНЂЕЛОВАЦ ИСПОСТАВА ЛАПОВО

12	ПОМОРАВСКИ	ЈАГОДИНА	ИСПОСТАВА ДЕСПОТОВАЦ СЛУЖБА ПАРАЋИН ИСПОСТАВА РЕКОВАЦ ИСПОСТАВА СВИПАЈНАЦ ИСПОСТАВА ЋУПРИЈА
13	ЗЛАТИБОРСКИ	УЖИЦЕ	ИСПОСТАВА КОСЈЕРИЋ ИСПОСТАВА БАЈИНА БАШТА ИСПОСТАВА АРИЉЕ ИСПОСТАВА ПОЖЕГА ИСПОСТАВА ЧАЈЕТИНА
		ПРИЈЕПОЉЕ	ИСПОСТАВА СЈЕНИЦА ИСПОСТАВА НОВА ВАРОШ ИСПОСТАВА ПРИБОЈ
14	МОРАВИЧКИ	ЧАЧАК	ИСПОСТАВА ЛУЧАНИ ИСПОСТАВА ГОРЊИ МИЛАНОВАЦ ИСПОСТАВА ИВАЊИЦА
15	РАШКИ	КРАЉЕВО	ИСПОСТАВА ВРЊАЧКА БАЊА ИСПОСТАВА РАШКА
		НОВИ ПАЗАР	ИСПОСТАВА ТУТИН
16	РАСИНСКИ	КРУШЕВАЦ	ИСПОСТАВА ЋИЋЕВАЦ ИСПОСТАВА АЛЕКСАНДРОВАЦ ИСПОСТАВА БРУС ИСПОСТАВА ТРСТЕНИК ИСПОСТАВА ВАРВАРИН

**РЕГИОН ЈУЖНЕ И ИСТОЧНЕ СРБИЈЕ**

17	ПОДУНАВСКИ	СМЕДЕРЕВО	ИСПОСТАВА ВЕЛИКА ПЛАНА ИСПОСТАВА СМЕДЕРЕВСКА ПАЛАНКА
18	БРАНИЧЕВСКИ	ПОЖАРЕВАЦ	ИСПОСТАВА КУЧЕВО ИСПОСТАВА ПЕТРОВАЦ НА МЛАВИ ИСПОСТАВА ВЕЛИКО ГРАДИШТЕ ИСПОСТАВА ЖАГУБИЦА ИСПОСТАВА ГОЛУБАЦ ИСПОСТАВА КОСТОЛАЦ
19	БОРСКИ	БОР	ИСПОСТАВА НЕГОТИН ИСПОСТАВА МАЈДАНПЕК ИСПОСТАВА КЛАДОВО КАНЦЕЛАРИЈА ДОЊИ МИЛАНОВАЦ
20	ЗАЈЕЧАРСКИ	ЗАЈЕЧАР	ИСПОСТАВА КЊАЖЕВАЦ ИСПОСТАВА СОКО БАЊА ИСПОСТАВА БОЉЕВАЦ
21	НИШАВСКИ	НИШ	ИСПОСТАВА МЕРОШИНА ИСПОСТАВА СВРЉИГ ИСПОСТАВА ГАЏИН ХАН ИСПОСТАВА ДОЉЕВАЦ ИСПОСТАВА НИШКА БАЊА СЛУЖБА АЛЕКСИНАЦ ИСПОСТАВА РАЖАЊ
22	ТОПЛИЧКИ	ПРОКУПЉЕ	ИСПОСТАВА БЛАЦЕ ИСПОСТАВА КУРШУМЛИЈА ИСПОСТАВА ЖИТОРАЂА
23	ПИРОТСКИ	ПИРОТ	ИСПОСТАВА ДИМИТРОВГРАД ИСПОСТАВА БАБУШНИЦА ИСПОСТАВА БЕЛА ПАЛАНКА
24	ЈАБЛАНИЧКИ	ЛЕСКОВАЦ	ИСПОСТАВА БОЈНИК ИСПОСТАВА ВЛАСОТИНЦЕ ИСПОСТАВА ЛЕБАНЕ ИСПОСТАВА МЕДВЕЂА
25	ПЧИЊСКИ	ВРАЊЕ	ИСПОСТАВА ТРГОВИШТЕ ИСПОСТАВА БУЈАНОВАЦ ИСПОСТАВА ПРЕШЕВО ИСПОСТАВА СУРДУЛИЦА ИСПОСТАВА БОСИЛЕГРАД ИСПОСТАВА ВЛАДИЧИН ХАН

**РЕГИОН КОСОВА И МЕТОХИЈЕ**

30	КОСОВСКО-ПОМОРАВСКИ	ЃЊИЛАНЕ	ИСПОСТАВА РАНИЛУГ ИСПОСТАВА ПАРТЕШ КАНЦЕЛАРИЈА КЛОКОТ КАНЦЕЛАРИЈА КОСОВСКА КАМЕНИЦА
26	КОСОВСКИ	ПРИШТИНА	ИСПОСТАВА ШТРПЦЕ ИСПОСТАВА ГРАЧАНИЦА КАНЦЕЛАРИЈА КОСОВО ПОЉЕ
27	ПЕЋКИ	ПЕЋ	/
28	ПРИЗРЕНСКИ	ПРИЗРЕН	/
29	КОСОВСКО-МИТРОВАЧКИ	КОСОВСКА МИТРОВИЦА	ИСПОСТАВА ЗВЕЧАН ИСПОСТАВА ЗУБИН ПОТОК ИСПОСТАВА ЛЕПОСАВИЋ КАНЦЕЛАРИЈА ПРИЛУЖЈЕ КАНЦЕЛАРИЈА СУВО ГРЛО КАНЦЕЛАРИЈА ОСОЈАНЕ

Година Year	Незапослена лица (просек) Unemployed persons (average)						Кумулатив Cumulative						
	Незапослена лица Unemployed persons		Први пут траже посао First time job seekers		Корисници новчане накнаде Unemployment benefit recipients		Новопријављени на евиденцији Newly registered		Брисани и престанак вођења евиденције Deleted from the register and discontinued record keeping		Пријављене потребе за радницима Registered vacancies		Запошљавање са евиденције Employed from the register
	Укупно Total	Жене Women	Укупно Total	Жене Women	Укупно Total	Жене Women	Укупно Total	Жене Women	Укупно Total	Жене Women	Укупно Total	Укупно Total	Жене Women
2005	888.386	480.492	467.430	267.810	63.295	...	32.779	15.968	22.329	11.330	602.558	155.912 <sup>3)</sup>	79.620 <sup>3)</sup>
2006	913.293	493.599	467.421	269.820	75.059	...	32.542	15.989	24.695	12.351	707.140	174.900 <sup>3)</sup>	91.442 <sup>3)</sup>
2007	850.004	457.762	419.397	244.709	71.334	...	30.791	14.935	32.841	16.595	758.832	190.457 <sup>3)</sup>	99.379 <sup>3)</sup>
2008	755.935	408.767	360.030	212.525	72.719	...	34.293	16.923	23.774	15.764	790.261	186.196 <sup>3)</sup>	98.239 <sup>3)</sup>
2009	746.605	397.230	280.858	168.619	85.695	34.480	40.299	19.636	23.423	15.891	560.206 <sup>1)</sup>	156.344 <sup>3)</sup>	85.430 <sup>3)</sup>
2010	744.222	390.516	267.979	158.988	81.896	34.068	39.105	18.953	34.993	17.135	94.320 <sup>1)</sup>	140.588 <sup>3)</sup>	75.544 <sup>3)</sup>
2011	752.838	393.386	275.039	161.484	64.776	28.642	40.461	19.552	43.600	20.940	61.962	183.452	95.360
2012	761.834	394.993	270.256	156.779	61.633	28.052	40.119	19.490	47.219	22.291	55.923	205.297	106.558
2013	774.890	395.985	267.884	152.343	67.798	23.102	38.588	18.755	50.839	24.097	44.281	214.508	112.312
2014	767.435	391.279	264.683	150.676	60.930	28.635	36.013	17.538	52.347	25.360	42.281	232.280	122.491
2015	742.358	380.274	252.079	145.237	52.628	24.134	37.719	18.251	58.496	27.516	72.390	246.796	126.660
2016	712.353	367.096	238.874	136.099	42.423	19.284	36.249	17.780	60.502	28.832	71.851	265.111	137.304
2017	650.573	339.048	215.875	124.482	37.607	17.262	32.639	16.411	62.399	30.151	80.444	268.497	138.152
2018	583.099	308.490	192.195	112.202	37.666	17.635	32.622	16.683	49.555	24.985	92.035	261.720	139.117
2019	529.508	286.872	228.683	123.950	35.480	17.010	23.018	16.045	30.487	15.552	93.817	243.373	123.562

1) Национална служба за запошљавање води евиденцију о пријављеним потребама за запошљавањем које подносе послодавци који имају слободне послове у земљи и иностранству у складу са чланом 93. Закона о запошљавању и осигурању за случај незапослености („Службени гласник РС”, бр. 36/2009).

Подаци од ДЕЦЕМБРА 2009. године о броју пријављених потреба за запошљавањем нису упоредиви са подацима из периода пре усвајања новог Закона.

1) The National Employment Service keeps records of the requests for jobmatching services by employers who have vacancies in the country and abroad, in accordance with Article 93 of the Law on Employment and Unemployment Insurance (Official Gazette of the Republic of Serbia, No. 36/2009).

The data on the number of requests for jobmatching services from DECEMBER 2009 onward are not comparable with the data prior to adoption of the new Law.

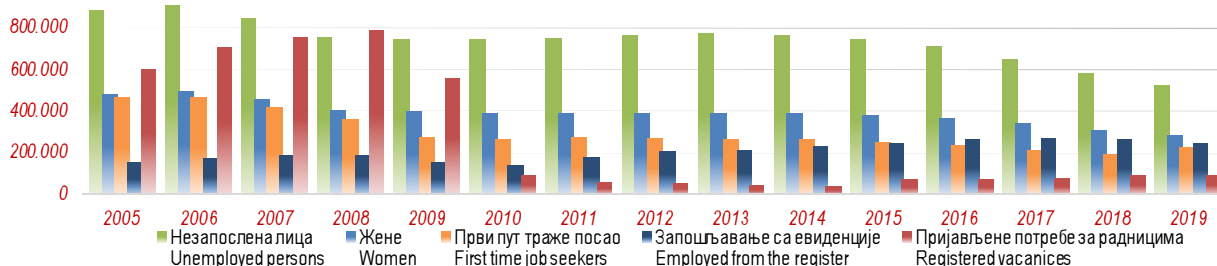
2) Национална служба за запошљавање је до ДЕЦЕМБРА 2010. године податке о запошљавању водила на основу поднетих Е-3 Пријава о заснивању-престанку радног односа (Закон о евиденцијама у области рада (“Сп. гласник СРЈ”, бр. 46/96)) достављених од стране послодавца Националној служби. Од ДЕЦЕМБРА 2010. године подаци о запошљавању се преузимају од Републичког завода за здравствено осигурање.

2) Until DECEMBER 2010, the National Employment Service calculated employment figures on the basis of the number of reports filed by employers on the establishment of labour relation with a worker (Law on Records in the Field of Employment, Official Gazette of FRY, No. 46/96). Since DECEMBER 2010, the data on employment have been obtained from the National Health Insurance Fund.

3) Због промена начина добијања података о запошљавању (видети фусноту 2), извршена је ретроактивна корекција података у складу са новом процедуром због упоредивости временских серија.

3) As a result of the change in the way the data on employment is obtained (see footnote 2), the figures have been retroactively adjusted in accordance with the new procedure in order to ensure the

Графикон бр. 1 - Опште карактеристике незапослености 2005. до 2019.



Графикон бр. 2 - Новопријављени, корисници новчане накнаде и брисани и престанак вођења евиденције од од 2005. до 2019.

Chart No. 2 - The newly registered, unemployment benefit recipients and removal from the register and discontinuation of records from 2005 to 2019





# T4 НЕЗАПОСЛЕНОСТ, ПРИЈАВЉЕНЕ ПОТРЕБЕ ЗА ЗАПОШЉАВАЊЕМ ПО ГРУПАМА ЗАНИМАЊА И ПОЛУ ТОКОМ ФЕБРУАРА 2020. ГОДИНЕ

UNEMPLOYMENT, REQUESTS FOR JOBMATCHING SERVICES IN VACANCY FILLING BY OCCUPATIONS GROUPS AND SEX  
DURING FEBRUARY OF 2020

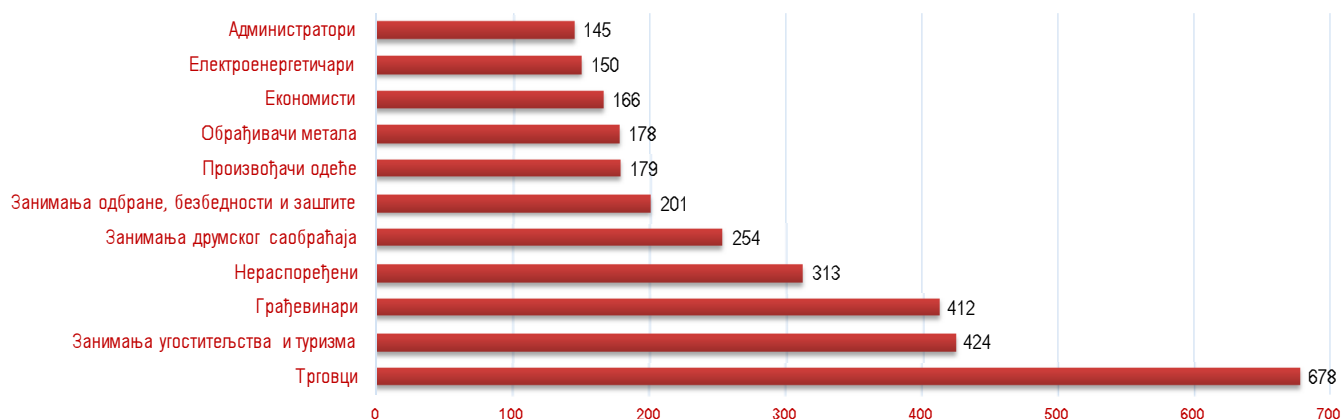
Група занимања	Незапослена лица <i>Unemployed persons</i>		Новопријављени на евиденцију <i>Newly registered</i>		Пријављене потребе за запошљавањем <i>Requests for jobmatching services in vacancy filling</i>	Occupation groups
	Укупно <i>Total</i>	Жене <i>Women</i>	Укупно <i>Total</i>	Жене <i>Women</i>		
<b>I Пољопривреда, производња и прерада хране</b>	27.214	16.213	1.898	990	141	<b>I Agriculture, food production and processing</b>
1. Произвођачи биља	11.682	6.488	785	381	46	1. Production of plants
2. Сточари и живинари	763	375	62	29	2	2. Livestock and poultry breeding
3. Рибари и одгајивачи осталих животиња	39	11	1	1	1	3. Fishing and breeding of other animals
4. Ветеринари	2.493	964	220	73	7	4. Veterinarians
5. Прерађивач хране и пића	12.081	8.272	828	506	85	5. Food and beverage processing
6. Прерађивачи дувана	156	103	2	0	0	6. Tobacco processing
<b>II Шумарство и обрада дрвета</b>	5.457	1.932	310	101	58	<b>II Forestry and wood processing</b>
1. Шумари	1.573	765	117	59	1	1. Forestry
2. Прерађивачи и обрађивачи дрвета	3.884	1.167	193	42	57	2. Wood processing and modelling
<b>III Геологија, рударство и металургија</b>	2.617	1.252	137	60	60	<b>III Geology, mining and metallurgy</b>
1. Геолози	439	267	22	15	6	1. Geology
2. Занимања експлоатације нафте и земног гаса	45	15	5	3	12	2. Oil and natural gas exploitation occupations
3. Рудари и оплемењивачи руда	745	407	48	21	20	3. Mining and ore processing
4. Металурзи	1.388	563	62	21	22	4. Metallurgy
<b>IV Машинство и обрада метала</b>	59.852	9.595	3.627	505	347	<b>IV Mechanical engineering and metal processing</b>
1. Обрађивачи метала	26.689	4.721	1.486	232	178	1. Metal processing
2. Монтери и инсталатери у машинству	1.973	62	143	3	54	2. Installation and mounting in mechanical engineering
3. Машински конструктори и пројектанти	8.806	3.098	593	176	29	3. Mechanical engineering constructors and designers
4. Машински технолози	1.394	462	74	21	5	4. MSc in Mechanical engineering
5. Механичари и машинисти	20.990	1.252	1.331	73	81	5. Mechanics and machine operators
<b>V Електротехника</b>	22.303	3.662	1.630	168	269	<b>V Electrotechnical engineering</b>
1. Електроенергетичари	6.650	1.029	440	40	150	1. Electrotechnical engineers
2. Електромеханичари	7.532	878	565	33	61	2. Electromechanical engineers
3. Електроничари	3.189	549	201	20	28	3. Electronic engineers
4. Занимања телекомуникација	1.197	283	95	16	15	4. Telecommunications occupations
5. Занимања рачунарске технике	3.735	923	329	59	15	5. Computer science occupations
<b>VI Хемија, неметали и графичарство</b>	13.486	9.746	734	491	144	<b>VI Chemistry, non-metals and typography</b>
1. Хемичари	8.219	6.461	416	322	33	1. Chemists
2. Гумари и пластичари	1.246	798	58	30	70	2. Rubber and plastics processing occupations
3. Произвођачи керамике и грађевинског материјала	677	452	23	14	5	3. Production of ceramics and construction material
4. Стаклари	420	215	30	11	3	4. Glass processing occupations
5. Папирничари	194	130	12	10	15	5. Paper processing occupations
6. Графичари	2.730	1.690	195	104	18	6. Typography occupations
<b>VIII Текстилство и кожарство</b>	24.789	21.227	1.088	933	249	<b>VIII Textile and leather processing</b>
1. Текстилци	7.119	5.873	283	225	62	1. Textile occupations
2. Произвођачи одеће	14.185	12.932	635	573	179	2. Production of clothing
3. Кожари и крзнари	636	462	39	30	0	3. Leather and fur processing
4. Обућари и кожни галантеристи	2.849	1.960	131	105	8	4. Shoemakers and producers of leather products
<b>VIII Комуналне, тапетарске и фарбарске услуге</b>	1.834	406	104	22	151	<b>VIII Public utility, upholstery and painting services</b>
1. Комуналци	50	26	6	3	104	1. Public utility occupations
2. Тапетари	667	234	35	11	12	2. Upholsterers
3. Фарбари и лакирери	1.117	146	63	8	35	3. Paint and lacquer related occupations
<b>IX Геодезија и грађевинарство</b>	9.909	3.514	720	261	460	<b>IX Geodesy and civil engineering</b>
1. Геодети	597	252	43	11	3	1. Geodesy occupations
2. Архитекти и урбанисти	2.461	1.513	206	134	12	2. Architects and urban planning occupations
3. Грађевинари	6.043	1.646	398	108	412	3. Civil engineers
4. Занимања завршних грађевинских радова	808	103	73	8	33	4. Final construction works occupations
<b>X Саобраћај</b>	11.438	3.141	937	241	282	<b>X Transport</b>
1. Занимања друског саобраћаја	8.988	2.215	764	179	254	1. Road transport occupations
2. Железничари	932	266	68	19	3	2. Railway transport occupations
3. Бродари	258	71	26	6	0	3. Ship transport occupations
4. Ваздухопловци	97	38	8	1	0	4. Air transport occupations
5. Занимања ПТТ саобраћаја	532	327	28	20	14	5. Postal occupations
6. Занимања претоварних услуга, унутрашњег транспорта и превоза жичарама	631	224	43	16	11	6. Loading-unloading, internal transport and cableway transport occupations

# T4 НЕЗАПОСЛЕНОСТ, ПРИЈАВЉЕНЕ ПОТРЕБЕ ЗА ЗАПОШЉАВАЊЕМ ПО ГРУПАМА ЗАНИМАЊА И ПОЛУ ТОКОМ ФЕБРУАРА 2020. ГОДИНЕ

UNEMPLOYMENT, REQUESTS FOR JOBMATCHING SERVICES IN VACANCY FILLING BY OCCUPATIONS GROUPS AND SEX  
DURING FEBRUARY OF 2020

Група занимања	Незапослена лица <i>Unemployd persons</i>		Новопријављени на евиденцију <i>Newly registered</i>		Пријављене потребе за запошљавањем <i>Requests for jobmatching services in vacancy filling</i>	Occupation groups
	Укупно <i>Total</i>	Жене <i>Women</i>	Укупно <i>Total</i>	Жене <i>Women</i>		
XI Трговина, угоститељство и туризам	42.699	28.808	2.885	1.815	1.102	XI Trade, hotels & restaurants and tourism
1. Трговци	25.293	18.961	1.546	1.131	678	1. Traders
2. занимања угоститељства и туризма	17.406	9.847	1.339	684	424	2. Hotels & restaurats and tourism occupations
XII Економија, право и администрација	59.388	41.654	3.549	2.365	647	XII Economics, law and administration
1. Менаџери и организатори	4.096	2.489	309	177	33	1. Managers and organisers
2. Економисти	35.027	25.628	2.068	1.466	166	2. Economists
3. Правници	12.292	8.199	696	434	49	3. Law related occupations
4. Информатичари и статистичари	2.128	1.356	156	93	22	4. Information and statistics occupations
5. Кадровска занимања	467	272	31	18	5	5. Human resources occupations
6. Администратори	3.263	2.946	159	132	145	6. Administrators
7. занимања одбране, безбедности и заштите	1.953	661	113	37	201	7. Defence, safety and protection occupations
8. занимања осигурања	162	103	17	8	26	8. Insurance related occupations
XIII Васпитање и образовање	10.883	8.551	878	696	91	XIII Education and upbringing
1. Васпитачи и наставници друштвено - хуманистичке струке	10.124	8.184	820	664	48	1. Kindergarten and school teachers with a background in social sciences and humanities
2. Наставници природно - математичке струке	381	262	36	27	28	2. Teachers of mathematics and natural sciences
3. Наставници техничко - технолошке струке	362	91	22	5	15	3. Teachers of technical and technology sciences
4. Наставници биотехничке струке	16	14	0	0	0	4. Teachers of biotechnical sciences
5. Наставници здравствене струке	0	0	0	0	0	5. Teachers of health related sciences
XIV Друштвено - хуманистичко подручје	8.766	6.521	678	510	35	XIV Social and humanistic field
1. Друштвено - хуманистичка занимања	8.766	6.521	678	510	35	1. Social and humanistic occupations
XV Природно - математичко подручје	9.605	6.146	612	367	17	XV Mathematics and other natural sciences
1. Природно - математичка занимања	9.605	6.146	612	367	17	1. Occupations in the field of natural sciences
XVI Култура, уметност и јавно информисање	6.705	4.900	411	306	18	XVI Culture, art and media
1. Ликовни уметници и дизајнери	2.238	1.541	161	121	1	1. Fine artists and designers
2. Сценски уметници, музичари и књижевници	1.181	709	89	54	2	2. Theatre/film artists, musicians and writers
3. занимања јавног информисања	881	675	46	37	8	3. Media related occupations
4. Остала занимања културе, уметности и информисања	2.405	1.975	115	94	7	4. Other occupations related to culture, art and media
XVIII Здравство, фармација и социјална заштита	20.669	16.222	1.402	1.050	129	XVIII Health, pharmacy and social protection
1. Медицинари	15.622	12.402	1.059	792	93	1. Doctors and other medical occupations
2. Стоматолози	2.817	1.975	153	101	5	2. Dentists
3. Фармацеути	1.874	1.539	166	133	26	3. Pharmacists
4. занимања социјалне заштите	356	306	24	24	5	4. Social protection occupations
XVIII Физичка култура и спорт	452	129	36	10	8	XVIII Fitness and sports
1. занимања физичке културе	85	35	5	2	8	1. Fitness occupations
2. Спортисти	367	94	31	8	0	2. Sportists
XIX Остало	176.053	97.772	8.830	4.575	406	XIX Other
1. занимања личних услуга	7.993	7.192	481	420	93	1. Personal services occupations
2. Верска занимања	372	185	19	8	0	2. Religion related occupations
3. Нераспоређени	167.688	90.395	8.330	4.147	313	3. Non-classified
<b>УКУПНО</b>	<b>514.119</b>	<b>281.391</b>	<b>30.466</b>	<b>15.466</b>	<b>4.614</b>	<b>TOTAL</b>

Графикон бр. 7 Групе занимања са највећим бројем пријављених потреба за запошљавањем





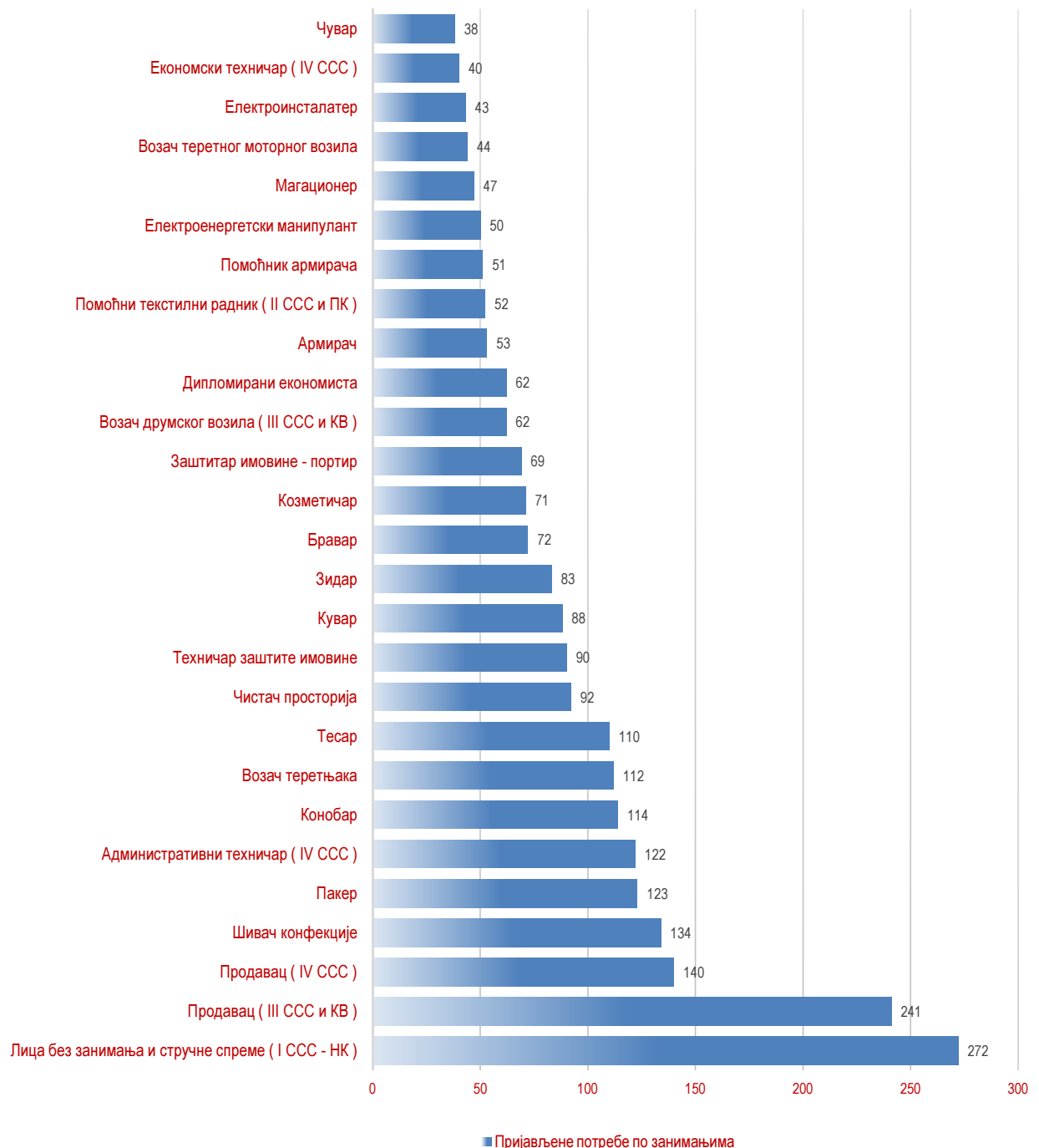
Шифра занимања Occupation code	Назив занимања	Број слободних послова Number of vacancies	Шифра занимања Occupation code	Назив занимања	Број слободних послова Number of vacancies
I степен стручне спреме			II степен стручне спреме		
109900	Лица без занимања и стручне спреме ( I CCC - НК )	272	206402	Пакер	123
104502	Чистач просторија	92	203900	Помоћни текстилни радник ( II CCC и ПК )	52
102401	Електроенергетски манипулант	50	205201	Помоћник армирача	51
100501	Манипулант у прехранбеној производњи	24	207201	Чувар	38
100101	Манипулант у производњи биља	12	206515	Помоћни кувар	35
101685	Манипулант у производњи каблова и проводника	11	204023	Шивач текстила	23
102521	Електромеханичарски манипулант у серијској производњи елемената	10	203200	Помоћни гумар и пластичар ( II CCC и ПК )	20
105201	Грађевински манипулант	7	205200	Помоћни грађевински радник ( II CCC и ПК )	16
104503	Спремачица у здравству	7	201034	Помоћни столар	15
103901	Манипулант у текстилству	6	201000	Помоћни - приучени прерађивач и обрађивач дрвета ( II CCC и ПК )	12
103501	Папирничарски манипулант	4	206513	Сервир	11
106401	Трговински манипулант	4	206505	Роштиљчија	10
101002	Манипулант у преради дрвета	3	206522	Собарица	9
104501	Комунални хигијеничар	2	202224	Аутоперач - подмазивач	8
109901	Носач	2	200502	Помоћник пекара	8
III степен стручне спреме			IV степен стручне спреме		
306400	Продавац ( III CCC и KB )	241	406400	Продавац ( IV CCC )	140
304023	Шивач конфекције	134	407100	Административни техничар ( IV CCC )	122
305604	Возач теретњака	112	406513	Конобар	114
305203	Тесар	110	407201	Техничар заштите имовине	90
305204	Зидар	83	406515	Кувар	88
301813	Бравар	72	409651	Козметичар	71
307201	Заштитар имовине - портир	69	405604	Возач теретног моторног возила	44
305600	Возач друмског возила ( III CCC и KB )	62	406700	Економски техничар ( IV CCC )	40
305201	Армирач	53	406453	Комерцијални техничар	37
306461	Магационер	47	409002	Медицинска сестра	30
302423	Електронсталатер	43	405200	Грађевински техничар ( IV CCC )	23
302220	Аутомеханичар	34	402000	Машински техничар - конструктор ( IV CCC )	23
304701	Молер - фарбар	30	403299	Неразврстани гумари и пластичари ИВ категорије сложености	20
306515	Кувар једноставних јела	24	406800	Правни техничар ( IV CCC )	20
300513	Месар	24	406523	Рецепционар	20
V степен стручне спреме			VI-1 степен стручне спреме		
506517	Бармен	12	616453	Комерцијалиста	13
507765	Инструктор возње	7	616700	Економиста за финансије, рачуноводство и банкарство ( VI - 1 CCC )	6
508212	Педагошки асистент	4	611800	Машински инжењер ( VI - 1 CCC )	6
507121	Пословни секретар	3	617222	Оперативни организатор противпожарне заштите	4
505604	Возач теретног моторног возила - специјалиста	3	616600	Менаџер ( VI - 1 CCC )	3
505201	Армирач - специјалиста	1	619082	Физиотерапеут	2
505264	Грађевински калкулант	1	612600	Инжењер електротехнике за електронику ( VI - 1 CCC )	2
508732	Камерман сниматељ	1	616900	Инжењер статистике и информатике ( VI - 1 CCC )	2
506722	Књиговођа контиста	1	617534	Наставник енглеског језика	2
506523	Туристички техничар - специјалиста	1	616500	Економиста за туризам и виши угоститељ ( VI - 1 CCC )	1
			615600	Инжењер друмског саобраћаја ( VI - 1 CCC )	1
			612500	Инжењер електротехнике за електромеханику ( VI - 1 CCC )	1
			612800	Инжењер електротехнике за рачунарску технику ( VI - 1 CCC )	1
			612000	Машински инжењер - конструктор ( VI - 1 CCC )	1
			611876	Оперативни технолози контроле квалитета обраде метала	1
VI-2 степен стручне спреме			VII-1 степен стручне спреме		
626923	Информатичар	3	716720	Дипломирани економиста	62
629004	Струковна медицинска сестра	3	715220	Дипломирани инжењер грађевинарства	36
627502	Васпитач	3	712600	Дипломирани инжењер електротехнике за електронику ( VII - 1 CCC )	25
622841	Инжењер информационих система	2	716500	Дипломирани економиста за туризам и угоститељство и дипломирани туризмолог ( VII - 1 CCC )	24
628211	Класични филолог	2	711800	Дипломирани машински инжењер ( VII - 1 CCC ) / мастер инжењер машинства	23
625100	Инжењер архитектуре	1	716700	Дипломирани економиста за општу економију, банкарство и финансије ( VII - 1 CCC )	19
622800	Инжењер електротехнике и рачунарства	1	716800	Дипломирани правник ( VII - 1 CCC ) / мастер правник	17
625630	Инжењер саобраћаја	1	716605	Дипломирани менаџер	16
622850	Инжењер софтвера	1	715200	Дипломирани инжењер грађевинарства ( VII - 1 CCC ) / мастер инжењер грађевинарства	14
626600	Менаџер	1	716820	Дипломирани правник	12
622499	Неразврстани електроенергетичари VI - 2 категорије сложености	1	717601	Професор математике	12
626709	Струковни економиста	1	719000	Доктор медицине	10
622811	Струковни инжењер електротехнике и рачунарства	1	718209	Дипломирани филолог	9
626641	Струковни инжењер менаџмента	1	712700	Дипломирани инжењер електротехнике за телекомуникације ( VII - 1 CCC )	8
625629	Струковни инжењер саобраћаја	1	716600	Дипломирани менаџер ( VII - 1 CCC ) / мастер менаџер	8

# T5 ПРЕГЛЕД НАЈТРАЖЕНИЈИХ ЗАНИМАЊА У ОКВИРУ СТЕПЕНА СТРУЧНЕ СПРЕМЕ ПРЕМА ПРИЈАВЉЕНИМ ПОТРЕБАМА ТОКОМ ФЕБРУАРА 2020. ГОДИНЕ

T5 OVERVIEW OF THE MOST FREQUENTLY DEMANDED OCCUPATIONS BY EDUCATION LEVELS ACCORDING TO THE REQUESTS FOR JOBMATCHING SERVICES IN VACANCY FILLING DURING FEBRUARY OF 2020

Шифра занимања Occupation code	Назив занимања	Број слободних послова Number of vacancies	Шифра занимања Occupation code	Назив занимања	Број слободних послова Number of vacancies
VII-2 степен стручне спреме			VIII степен стручне спреме		
729021	Специјалиста педијатрије	6	802481	Научни истраживач електроенергетике	3
728281	Истраживач историје	1	808346	Доктор наука - биохемијске науке	1

Графикон бр. 8 Занимања са највећим бројем пријављених потреба за запошљавањем  
Chart No. 8 - Occupations with the highest number of requests for jobmatching services in vacancy filling

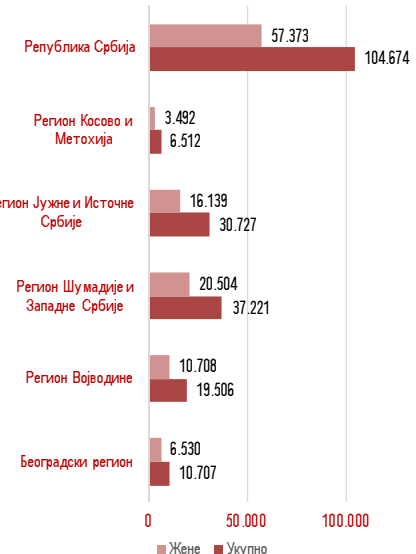




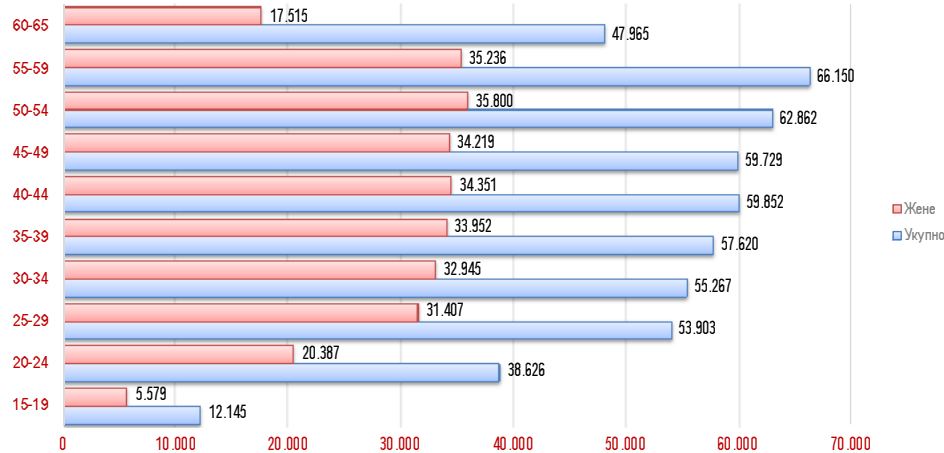


Ред. бр. No	Област/Регион County/Region	Укупно Total	Жене Women	15-19		20-24		25-29		30-34		35-39		40-44		45-49		50-54		55-59		60-65	
				Укупно Total	Жене Women	Укупно Total	Жене Women	Укупно Total	Жене Women	Укупно Total	Жене Women	Укупно Total	Жене Women	Укупно Total	Жене Women	Укупно Total	Жене Women	Укупно Total	Жене Women	Укупно Total	Жене Women	Укупно Total	Жене Women
1	Београдски регион Београдска област	66.726	40.685	791	379	3.091	1.766	6.825	4.385	6.943	4.598	7.592	4.929	7.829	5.049	7.880	4.986	8.573	5.336	9.801	5.953	7.401	3.304
	Регион Војводине	103.507	54.490	2.822	1.350	6.801	3.576	9.883	5.782	10.563	6.307	11.499	6.726	12.031	6.741	11.950	6.477	13.033	7.038	14.345	7.018	10.580	3.475
2-16	Северно - бачка Средње - банатска Северно - банатска Јужно - банатска Западно - бачка Јужно - бачка Сремска	7.397 10.716 6.821 19.919 12.753 32.898 13.003	3.780 5.258 3.415 10.591 6.078 18.571 6.797	279 378 236 604 398 583 344	144 162 116 289 193 258 188	510 765 487 1.515 837 1.831 856	275 383 248 774 389 1.000 507	642 997 597 1.055 1.085 3.499 1.196	383 536 342 2.052 589	678 1.033 650 2.128 1.253	416 556 382 1.391 628	717 1.163 724 2.482 1.235	440 638 431 1.391 628	785 1.176 755 2.482 1.481	454 603 419 1.381 726	811 1.176 740 2.392 1.503	443 602 387 1.307 746	947 1.377 864 2.342 1.821	465 689 451 1.306 928	1.093 1.528 1.005 2.387 1.904	491 689 435 1.218 865	935 1.123 763 1.749 1.236	269 352 204 637 351
	Регион Шумадије и Западне Србије	180.484	99.859	4.108	1.819	14.285	7.645	18.828	11.040	19.458	11.670	20.174	12.002	21.403	12.214	21.286	12.380	21.904	12.665	22.622	12.277	16.416	6.147
9-16	Србије Мачванска Колубарска Шумадијска Поморavsка Златиборска Моравичка Рашка Расинска	24.679 8.207 27.283 22.382 22.281 11.739 43.525 20.388	13.314 4.726 16.311 12.011 11.686 6.708 23.582 11.521	662 222 573 558 431 198 393	307 102 268 249 154 76 166	1.847 320 1.884 1.892 1.603 745 2.005	979 830 1.075 975 837 420 789	2.368 512 2.758 2.365 1.128 759 2.994	1.352 512 1.722 1.336 1.128 968 1.237	2.481 832 2.843 2.353 2.359 1.224 5.241	1.441 537 1.904 1.353 1.368 790 2.956	2.663 816 2.933 2.411 2.452 1.218 5.320	1.565 510 1.844 1.375 1.410 800 3.019	2.950 916 3.101 2.629 2.593	1.640 558 1.923 1.414 1.441	2.931 869 3.080 1.528 2.737	1.662 518 1.901 1.528 1.520	3.071 1.033 3.331 2.693 3.039	1.781 618 2.115 1.515 1.646	3.203 1.224 3.791 2.756 3.112	1.675 730 2.266 1.489 1.588	2.503 874 2.989 2.137 1.890	912 321 1.293 777 594
	Регион Јужне и Источне Србије	141.820	74.053	3.853	1.727	11.782	5.954	15.092	8.458	14.795	8.453	15.256	8.605	16.291	8.981	16.837	9.232	17.699	9.668	17.840	9.012	12.375	3.963
17-25	Србије Поднонавска Браничевска Борска Зајечарска Нишавска Топличка Пиротска Јабланичка Пчињска	10.565 6.753 9.520 9.917 36.057 11.256 9.833 26.002 21.917	5.999 3.863 5.393 5.123 18.513 5.484 5.109 12.667 11.902	373 232 251 280	190 119 120 116	864 654 873 760	436 361 473 370	1.031 812 1.093 936	598 482 654 525	1.073 764 1.001 987	644 490 632 562	1.219 761 1.058 1.147	755 479 642 655	1.317 773 1.116 1.151	821 486 650 653	1.277 808 1.168 1.234	793 470 702 662	1.228 679 1.128 1.183	724 383 663 655	1.300 748 1.038 1.276	717 403 522 637	883 522 794 963	321 190 289 288
	Регион Косово и Метохија	21.578	12.303	571	304	2.666	1.446	3.275	1.742	3.507	1.917	3.098	1.689	2.298	1.366	1.776	1.144	1.653	1.093	1.541	976	1.193	626
	Територијално неваспостављени	4	1	0	0	1	0	0	0	1	0	1	1	0	0	0	0	0	1	0	0	0	0
	Република Србија	514.119	281.391	12.145	5.579	38.626	20.387	53.903	31.407	55.267	32.945	57.620	33.952	59.852	34.351	59.729	34.219	62.862	35.800	66.150	35.236	47.965	17.515

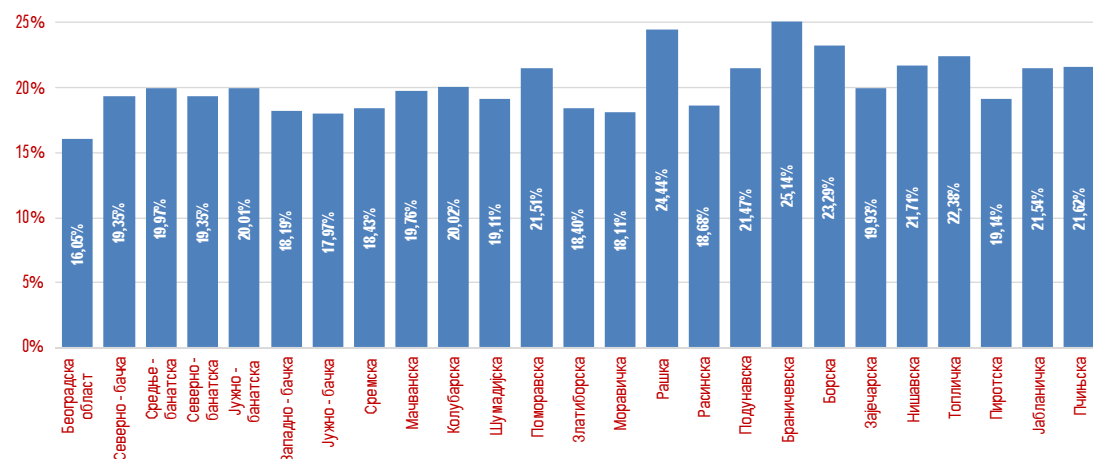
Графикон бр. 14 - Незапослена лица до 30 година старости по регионима  
Chart No. 14 - Unemployed up to 30 years of age by regions



Графикон бр. 15 - Незапослена лица према старости и полу  
Chart No. 15 - Unemployed persons by age and gender



Графикон бр. 16 - Незапослена лица до 30 година старости по окрузима  
Chart No. 16 - Unemployed up to 30 years of age by counties

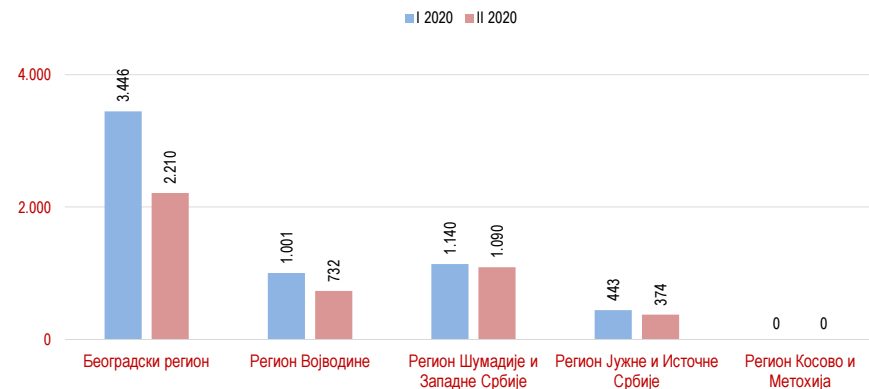




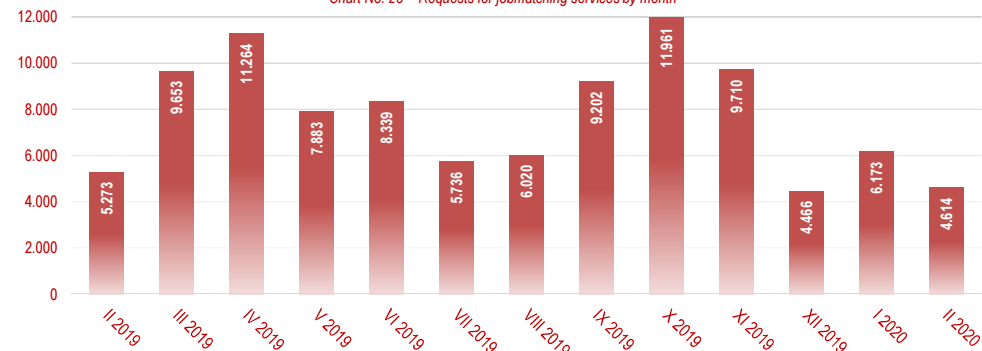


Редни број No	Област County	Ø 2019	II 2019	III 2019	IV 2019	V 2019	VI 2019	VII 2019	VIII 2019	IX 2019	X 2019	XI 2019	XII 2019	I 2020	II 2020	Индекс Index II 2020 / II 2019
Београдски регион		3.401	2.424	3.824	4.147	2.075	4.882	1.770	2.869	4.383	6.393	4.910	1.848	3.446	2.210	91,2
1	Београдска област	3.401	2.424	3.824	4.147	2.075	4.882	1.770	2.869	4.383	6.393	4.910	1.848	3.446	2.210	91,2
Регион Војводине		1.652	1.084	2.548	2.368	1.850	1.362	1.580	1.038	2.194	1.937	2.045	660	1.001	732	67,5
2	Јужно - бачка	634	359	736	751	756	405	679	516	889	1.077	638	329	372	281	78,3
3	Јужно - банатска	151	127	137	391	215	75	107	116	162	312	43	35	121	60	47,2
4	Северно - бачка	126	131	415	234	150	40	112	63	59	111	81	34	114	86	65,6
5	Северно - банатска	120	93	262	135	136	257	109	73	34	63	174	62	162	29	31,2
6	Средње - банатска	236	106	546	239	158	230	193	95	112	111	858	37	83	82	77,4
7	Сремска	270	169	238	280	310	253	337	133	826	171	211	150	89	151	89,3
8	Западно - бачка	115	99	214	338	125	102	43	42	112	92	40	13	60	43	43,4
Регион Шумадије и Западне Србије		1.501	935	1.979	2.780	2.366	1.281	1.252	1.293	1.928	1.633	896	758	1.140	1.090	116,6
9	Колубарска	102	28	104	204	114	244	33	209	33	61	114	8	78	64	228,6
10	Мачванска	253	105	200	642	306	140	287	199	583	234	105	126	146	59	56,2
11	Моравичка	140	83	184	395	251	90	120	122	90	122	51	73	101	110	132,5
12	Поморавска	187	125	213	346	538	138	163	102	184	80	106	86	81	107	85,6
13	Расинска	248	121	208	309	249	167	135	274	457	612	173	203	374	205	169,4
14	Рашка	200	126	255	340	506	150	122	137	251	170	107	136	131	277	219,8
15	Шумадијска	177	155	395	220	150	119	137	82	221	242	167	68	84	146	94,2
16	Златиборска	195	192	420	324	252	233	212	168	109	112	73	58	145	122	63,5
Регион Јужне и Источне Србије		978	830	1.047	1.940	1.179	744	1.065	676	635	1.613	609	446	443	374	45,1
17	Борска	80	54	26	355	58	45	88	65	43	91	55	35	20	39	72,2
18	Браничевска	77	51	41	139	218	154	96	65	48	45	37	19	24	29	56,9
19	Јабланичка	95	25	182	62	132	71	118	46	134	230	44	6	53	42	168,0
20	Нишавска	168	76	185	475	229	167	124	82	173	245	89	86	91	82	107,9
21	Пчињска	79	70	144	223	62	44	52	55	84	99	45	14	24	72	102,9
22	Пиротска	102	53	291	106	109	22	91	49	42	257	15	34	74	54	101,9
23	Подунавска	151	118	127	351	97	69	119	129	65	470	119	67	96	40	33,9
24	Топличка	180	379	42	206	168	168	294	175	30	36	127	107	60	9	2,4
25	Зајечарска	46	4	9	23	106	4	83	10	16	140	78	78	1	7	175,0
Регион Косово и Метохија		34	0	0	1	265	17	21	11	0	20	45	30	0	0	/
Територијално нераспоређени		252	0	255	28	148	53	48	133	62	365	1.205	724	143	208	/
Република Србија		7.818	5.273	9.653	11.264	7.883	8.339	5.736	6.020	9.202	11.961	9.710	4.466	6.173	4.614	87,5

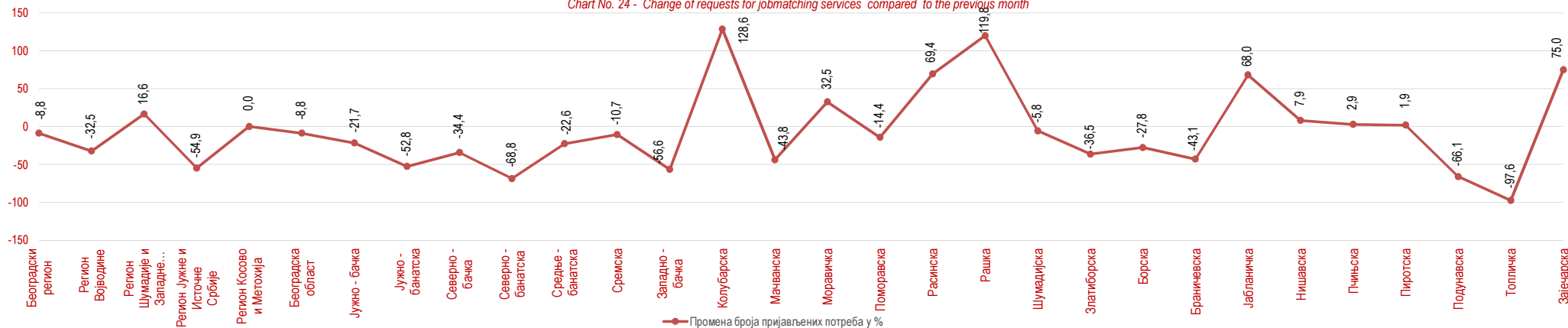
Графикон бр. 22 - Пријављене потребе за запошљавањем по регионима  
Chart No. 22 - Requests for jobmatching services in vacancy filling by regions



Графикон бр. 23 - Пријављене потребе за запошљавањем по месецима  
Chart No. 23 - Requests for jobmatching services by month



Графикон бр. 24 - Промена броја пријављених потреба за запошљавањем у односу на предходни месец  
Chart No. 24 - Change of requests for jobmatching services compared to the previous month





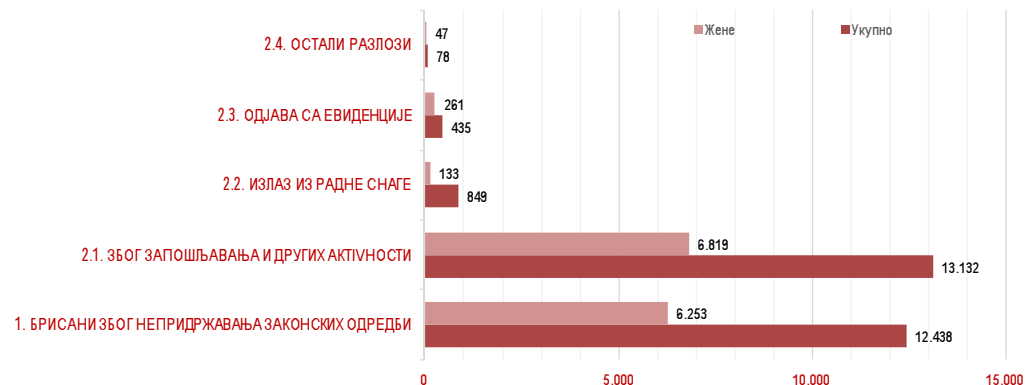




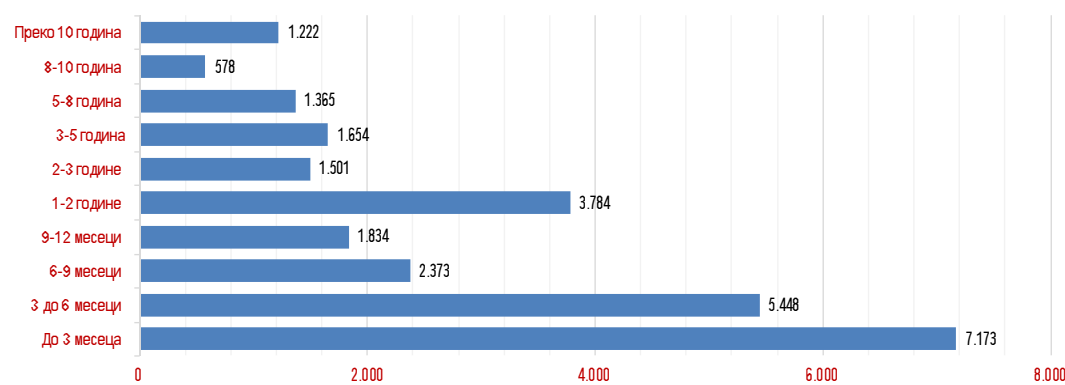
Разлози брисања и престанка вођења евиденције	Укупно Total		Трајање незапослености Duration of unemployment									Преко 10 година Over 10 years	Reasons for deletion from the unemployment register and discontinued record keeping
	Укупно Total	Жене Women	До 3 месеца to 3 months	3-6 месеци 3-6 months	6-9 месеци 6-9 months	9-12 месеци 9-12 months	1-2 године 1-2 years	2-3 године 2-3 years	3-5 године 3-5 years	5-8 година 5-8 years	8-10 година 8-10 years		
<b>1. БРИСАНИ ЗБОГ НЕПРИДРЖАВАЊА ЗАКОНСКИХ ОДРЕДБИ</b>	<b>12.438</b>	<b>6.253</b>	<b>1.912</b>	<b>3.091</b>	<b>982</b>	<b>1.004</b>	<b>1.860</b>	<b>851</b>	<b>942</b>	<b>772</b>	<b>320</b>	<b>704</b>	<b>1. DELETION DUE TO NON-COMPLIANCE TO LEGAL PROVISIONS</b>
1.1. Када незапослено лице одбије рад на привременим и повременим пословима	0	0	0	0	0	0	0	0	0	0	0	0	1.1. When an unempl. person refuses to accept an offered temporary and occasional job
1.2. Када незапослено лице на евиденцији Националне службе обавља рад без уговора о раду код послодавца	2	1	1	1	0	0	0	0	0	0	0	0	1.2. When an unempl. person registered in the National Employment Service works for an employer without a labour contract
1.3. Када се незапослено лице неоправдано не јави, или се не одазове на позив организације за запошљавање	10.544	5.406	632	2.969	873	969	1.759	795	863	732	297	655	1.3. When an unempl. person fails to come to an interview without justification, having been invited by the employment organisation
1.4. Када незапослено лице на захтев Националне службе не достави доказ о активном тржењу у посла	20	10	1	1	4	1	3	0	3	2	2	3	1.4. When an unempl. person fails to provide evidence of active job seeking at the request of the NES
1.5. Када се незапослено лице не јави послодавцу коме га је упутила Национална служба	24	7	7	1	3	0	2	2	4	2	1	2	1.5. When an unempl. person fails to show up to an interview with the employer having been sent by the NES
1.6. Када незапослено лице одбије додатно образовање и обуку	15	7	8	1	3	0	0	1	1	0	0	1	1.6. When an unempl. person refuses to go to vocational education and training courses
1.7. Када незапослено лице својом кривицом прекине, односно не заврши додатно образовање и обуку	65	31	34	4	7	4	7	1	5	1	0	2	1.7. When an unempl. person terminates, or fails to complete vocational education and training as a result of his/her own culpability
1.8. Када незапослено лице одбије да прихвати понуђено учешће у програму активних мера за запошљавање	87	38	35	24	8	3	7	4	1	3	1	1	1.8. When an unempl. person refuses to accept offered participation in a programme of ALMM
1.9. Када се незапослено лице не одазове на индивидуални разговор	1.608	718	1.190	90	71	22	71	40	41	31	18	34	1.9. When an unempl. person fails to come to an individual interview
1.10. Када се незапослено лице не одазове на групни разговор	0	0	0	0	0	0	0	0	0	0	0	0	1.10. When an unempl. person fails to come to a group session
1.11. Када незапослено лице одбије да прихвати понуђено одговарајуће запошлење	6	2	3	0	0	0	2	0	0	0	0	1	1.11. When an unempl. person refuses to accept offered appropriate job
1.12 MOR - када незапослено лице одбије да прихвати понуђено учешће у програму Пројекта	0	0	0	0	0	0	0	0	0	0	0	0	1.12 MOR - when an unemployed person refuses to accept the offered participation in a Project's programme
1.13 YEM - када незапослено лице одбије да прихвати понуђено учешће у програму Пројекта	0	0	0	0	0	0	0	0	0	0	0	0	1.13 YEM - when an unemployed person refuses to accept the offered participation in a Project's programme
1.14 PRO - када незапослено лице одбије да прихвати понуђено учешће у програму Пројекта	0	0	0	0	0	0	0	0	0	0	0	0	1.14 PRO - when an unemployed person refuses to accept the offered participation in a Project's programme
1.15 Када лице не обавести Националну службу о свакој промени која утиче на стицање или губљење права или обавеза, најкасније пет дана од настанка промене	67	33	1	0	13	5	9	8	24	1	1	5	1.15. When an unempl. person fails to notify the NES of any change that affects the acquisition or loss of rights or obligations, no later than five days from the date of the change
<b>2. ПРЕСТАНАК ВОЂЕЊА ЕВИДЕНЦИЈЕ</b>	<b>14.494</b>	<b>7.260</b>	<b>5.261</b>	<b>2.357</b>	<b>1.391</b>	<b>830</b>	<b>1.924</b>	<b>650</b>	<b>712</b>	<b>593</b>	<b>258</b>	<b>518</b>	<b>2. DISCONTINUED RECORD KEEPING</b>
<b>2.1. ЗБОГ ЗАПОШЉАВАЊА И ДРУГИХ АКТИВНОСТИ</b>	<b>13.132</b>	<b>6.819</b>	<b>5.111</b>	<b>2.269</b>	<b>1.322</b>	<b>762</b>	<b>1.537</b>	<b>569</b>	<b>592</b>	<b>468</b>	<b>191</b>	<b>311</b>	<b>2.1. WHEN RECRUITED OR OTHER ACTIVITIES</b>
2.1.1 Када незапослено лице заснује пуни радни однос са пуним радним временом на неодређено време	2.570	1.256	762	434	357	181	337	121	149	103	51	75	2.1.1. When an unemployed person enters a full-time labour relation with an indefinite term contract
2.1.2. Када незапослено лице заснује пуни радни однос са пуним радним временом на одређено време	8.463	4.505	3.449	1.529	799	479	950	352	347	283	104	171	2.1.2. When an unemployed person enters a full-time labour relation with a fixed-term contract
2.1.3. Када незап. лице оснује предузеће или радњу, или почне да се бави пољ. као јединим или основним занимањем и обавезно је на осигурање по основу катастарског прихода	431	166	115	42	41	29	72	26	35	28	18	25	2.1.3. When an unempl. person establishes a company or an enterprise, or starts to work in agriculture as his/her only or basic occupation and is compulsory to be insured on account of the cadaster revenue
2.1.4. Када незапослено лице оснује самосталну делатност средствима НСЗ	0	0	0	0	0	0	0	0	0	0	0	0	2.1.4. When an unempl. person establishes enterprise through NES subsidies
2.1.5. Када незапослено лице оде на рад у иностранство, а не поднесе захтев за посредвањем у Србији	0	0	0	0	0	0	0	0	0	0	0	0	2.1.5. When an unempl. person goes to work abroad, and does not file a request for job placement services in Serbia and Montenegro
2.1.6. Када незапослено лице заснује пуни радни однос са непуним радним временом на одређено време	9	5	5	1	2	0	0	0	1	0	0	0	2.1.6. When an unemployed person enters a part-time labour relation with an indefinite term contract
2.1.7. Када незапослено лице заснује пуни радни однос са непуним рад. временом на неодређено време	0	0	0	0	0	0	0	0	0	0	0	0	2.1.7. When an unemployed person enters a part-time labour relation with a fixed-term contract
2.1.8. Привремени и повремени послови	126	67	97	14	8	3	2	0	0	1	0	1	2.1.8. Temporary and occasional jobs
2.1.09 Када лице започне осигурање по другом основу у складу са законом, односно за време трајања уговора о обављању привремених и повремених послова	1.533	820	683	249	115	70	176	70	60	53	18	39	2.1.09. When an unempl. person starts to be insured on another basis in accordance with the law, or during the period of a contract for temporary and occasional work

Разлози брисања и престанка вођења евиденције	Укупно Total		Трајање незапослености Duration of unemployment										Преко 10 година Over 10 years	Reasons for deletion from the unemployment register and discontinued record keeping
	Укупно Total	Жене Women	До 3 месеца to 3 months	3-6 месеци 3-6 months	6-9 месеци 6-9 months	9-12 месеци 9-12 months	1-2 године 1-2 years	2-3 године 2-3 years	3-5 године 3-5 years	5-8 година 5-8 years	8-10 година 8-10 years			
<b>2.2. ИЗЛАЗ ИЗ РАДНЕ СНАГЕ</b>	<b>849</b>	<b>133</b>	<b>34</b>	<b>28</b>	<b>30</b>	<b>42</b>	<b>317</b>	<b>42</b>	<b>75</b>	<b>89</b>	<b>53</b>	<b>139</b>	<b>2.2. LEAVING THE LABOUR FORCE</b>	
2.2.1. Када незапослено лице у складу са одговарајућим законским прописима постане потпуно неспособно за рад	21	7	0	3	2	1	1	1	4	4	1	4	2.2.1. When an unempl. person becomes completely incapable for work according to the relevant legal provisions	
2.2.2. Када незапослено лице ступи на издржавање казне затвора, или буде примљено у установу ради изречене мере безбедности, васпитне или заштитне мере, у трајању дужем од 6 месеци	3	2	0	1	0	0	1	0	0	0	0	1	2.2.2. When an unempl. person begins serving his/her time in prison, or is committed into an institution on account of a pronounced measure of safety, reform or protection, for a period longer than 6 months	
2.2.3. У другим случајевима предвиђеним законом или другим општим актом	0	0	0	0	0	0	0	0	0	0	0	0	2.2.3. In other cases as stipulated by law or other general documents	
2.2.4. Када незапослено лице наврши 65 година живота	598	76	20	17	14	29	189	30	61	70	44	124	2.2.4. When an unemployed person has turned 65 years of age	
2.2.5. Када незапослено лице испуни услове за остваривање права на старосну пензију, или оствари право на породичну или инвалидску пензију	207	42	4	5	13	10	123	11	8	15	8	10	2.2.5. When an unempl. person has met the conditions for retirement on account of age, or the conditions for a family or disability pension	
2.2.6. Када незапослено лице стекне својство редовног ученика или студента више школе или основних студија	5	3	2	0	0	2	0	0	1	0	0	0	2.2.6. When an unempl. person has acquired the status of a regular student of a college or a basic university course	
2.2.9 Када је незапослено лице на одслужењу или дослужењу у војног рока	12	3	7	2	0	0	2	0	1	0	0	0	2.2.9 When the unemployed person is serving the compulsory military service.	
2.2.10 Када је незапослено лице на издржавању казне затвора, изреченој мери безбедности, васпитној или заштитној мери у трајању до шест месеци	3	0	1	0	1	0	1	0	0	0	0	0	2.2.10 When the unemployed person is serving a sentence of imprisonment, security measure, correctional or protective measure, lasting up to six months	
2.2.11 У случају када је незапослени или његов брачни друг упућен на рад у иностранство у оквиру међународно-техничке или просветно-културне сарадње у дипломатска, конзуларна и друга предстваништва	0	0	0	0	0	0	0	0	0	0	0	0	2.2.11 In the case when the unemployed person, or his/her spouse, has been sent abroad as part of an international-technical or educational-cultural cooperation to work in diplomatic, consular or other offices.	
<b>2.3. ОДЈАВА СА ЕВИДЕНЦИЈЕ</b>	<b>435</b>	<b>261</b>	<b>111</b>	<b>53</b>	<b>33</b>	<b>20</b>	<b>55</b>	<b>29</b>	<b>37</b>	<b>26</b>	<b>12</b>	<b>59</b>	<b>2.3. DELETION AT THE REQUEST OF THE CLIENT</b>	
2.3.1 Када се незапослено лице само одјави са евиденције организације за запошљавање	435	261	111	53	33	20	55	29	37	26	12	59	2.3.1. When an unempl. person files a request to be deleted from the unemployment register	
<b>2.4. ОСТАЛИ РАЗЛОЗИ</b>	<b>78</b>	<b>47</b>	<b>5</b>	<b>7</b>	<b>6</b>	<b>6</b>	<b>15</b>	<b>10</b>	<b>8</b>	<b>10</b>	<b>2</b>	<b>9</b>	<b>2.4. OTHER REASONS</b>	
2.4.1 У случају смрти незапосленог лица	26	8	2	1	0	2	6	3	4	4	1	3	2.4.1. In the case of death of the unemployed person	
2.4.2 У случају пресељења незапосленог лица	51	38	3	6	5	4	9	7	4	6	1	6	2.4.2. In the case when the unemployed person has moved to other place of residence	
2.4.3 Када незапосленим страном држављанину и лицу без држављанства престане одобрење за стални или привремени боравак	1	1	0	0	1	0	0	0	0	0	0	0	2.4.3. When the permission for permanent residence or temporary stay has expired to an unempl. foreigner or a person without citizenship	
<b>УКУПНО</b>	<b>26.932</b>	<b>13.513</b>	<b>7.173</b>	<b>5.448</b>	<b>2.373</b>	<b>1.834</b>	<b>3.784</b>	<b>1.501</b>	<b>1.654</b>	<b>1.365</b>	<b>578</b>	<b>1.222</b>	<b>TOTAL</b>	

Графикон бр. 29 Брисани и престанак вођења евиденције према разлозима



Графикон бр. 30 Брисани и престанак вођења евиденције према дужини трајања незапослености



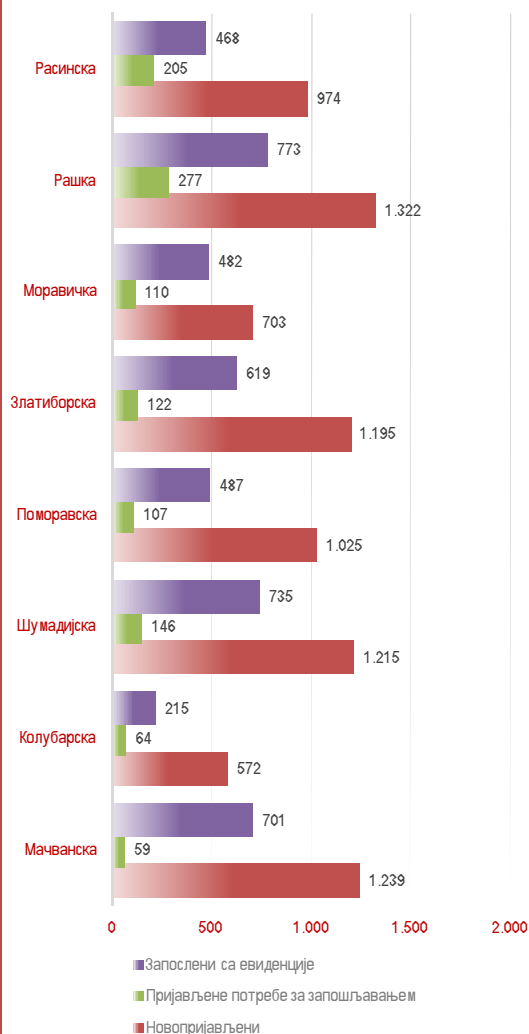
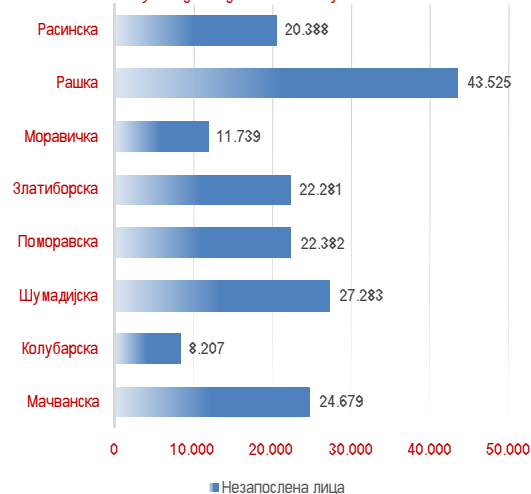


# T15 ПОДАЦИ О НЕЗАПОСЛЕНОСТИ И ЗАПОШЉАВАЊУ ПО ОБЛАСТИМА И ОПШТИНАМА

## UNEMPLOYMENT AND EMPLOYMENT DATA BY COUNTIES AND MUNICIPALITIES

Регион/Област/Град-општина Region/County/municipality	Незапослена лица Unemployed persons		Новопријављени Newly registered		Пријављене потребе за запошљавањем Requests for jobmatching services in vacancy filling			Запослени са евиденције Recruited from the register	
	Укупно Total	Жене Women	Укупно Total	Жене Women	Укупно Total	Неодређено Indefinite term	Одређено Fixed-term	Укупно Total	Жене Women
	Регион Шумадије и Западне Србије Мачванска	180.484	99.859	8.245	4.230	1.090	366	701	4.480
Богатић	2.504	1.316	115	63	1	1	0	27	12
Владимирици	838	446	37	19	0	0	0	12	6
Коцељева	1.463	762	47	25	2	0	0	9	5
Шабац - град	6.368	3.652	411	217	28	12	16	331	178
Крупањ	1.690	870	86	31	0	0	0	12	2
Лозница - град	8.484	4.350	445	185	24	10	14	261	142
Љубовија	1.728	918	55	17	3	3	0	25	8
Мали Зворник	1.604	1.000	43	19	1	0	1	24	11
Колубарска	8.207	4.726	572	334	64	3	61	215	117
Ваљево - град	4.559	2.588	295	164	57	3	54	135	75
Лајковац	804	513	58	32	0	0	0	10	6
Љиг	417	261	32	21	0	0	0	9	7
Мионица	408	249	33	16	0	0	0	20	11
Осечина	802	447	78	55	0	0	0	16	5
Уб	1.217	668	76	46	7	0	7	25	13
Шумадијска	27.283	16.311	1.215	666	146	48	94	735	355
Аранђеловац	3.928	2.343	184	104	20	3	14	123	54
Баточина	1.808	963	48	20	6	6	0	14	3
Кнић	1.049	612	64	26	2	0	2	19	9
Крагујевац - град	17.235	10.549	777	443	109	33	76	512	253
Рача (Крагујевацка)	861	480	45	23	6	4	2	19	10
Топола	1.481	885	61	35	1	0	0	31	19
Лапово	921	479	36	15	2	2	0	17	7
Поморавска	22.382	12.011	1.025	505	107	51	51	487	224
Деспотовац	1.667	891	68	32	8	8	0	31	16
Параћин	6.688	3.644	296	142	41	20	19	118	44
Рековац	1.201	559	37	15	4	0	4	24	8
Јагодина - град	8.542	4.670	389	191	29	9	20	189	91
Свилајнац	1.486	806	77	46	6	3	0	28	8
Ђуприја	2.798	1.441	158	79	19	11	8	97	57
Златиборска	22.281	11.686	1.195	581	122	46	74	619	309
Ариље	1.007	540	54	30	11	5	6	36	22
Бајина Башга	1.714	944	123	56	31	2	28	71	29
Косјерић	519	286	35	18	0	0	0	11	8
Пожега	1.372	723	117	55	11	5	6	72	34
Ужице - град	3.563	2.001	320	184	28	9	18	160	84
Ужице Севајно	3.225	1.799	292	168	26	8	17	133	78
Чајетина	338	202	28	16	2	1	1	27	6
Нова Варош	402	193	42	17	4	0	4	36	24
Прибој	1.608	827	80	33	6	4	2	44	25
Пријеполје	4.014	2.053	130	57	16	15	1	88	37
Сјеница	3.787	1.965	186	83	15	6	9	63	31
Моравичка	4.295	2.154	108	48	0	0	0	38	15
Горњи Милановац	11.739	6.708	703	380	110	37	71	482	295
Ивањица	1.683	1.055	128	73	31	7	24	106	69
Лучани	3.316	1.715	132	60	0	0	0	111	78
Чачак - град	947	505	48	26	2	0	2	28	14
Рашка	5.793	3.433	395	221	77	30	45	237	134
Врњачка Бања	43.525	23.582	1.322	696	277	113	156	773	388
Краљево - град	2.765	1.493	134	80	130	38	84	132	98
Рашка	9.929	6.009	446	226	77	7	70	261	127
Нови Пазар - град	1.837	1.008	93	62	1	0	1	50	19
Тутин	20.627	10.512	457	229	32	31	1	266	121
Расинска	8.367	4.560	192	99	37	37	0	64	23
Александровац	20.388	11.521	974	492	205	42	163	468	242
Брус	2.193	1.269	84	43	6	4	2	39	18
Варварин	1.743	818	64	38	0	0	0	18	7
Крушевац - град	1.075	631	70	32	5	0	5	10	9
Трстеник	10.600	6.162	525	275	194	38	156	254	125
Ћићевац	3.941	2.156	155	74	0	0	0	130	74
Ћићевац	836	485	76	30	0	0	0	17	9

Графикон бр. 33 Незапослена лица, запошљавање, новопријављени и пријављене потребе за регион Шумадије и Западне Србије  
Chart No. 33 - Unemployed, recruited from the NES Unemployment Register, newly registered persons and request for jobmatching services in vacancy filling in region of Šumadija and West Serbia

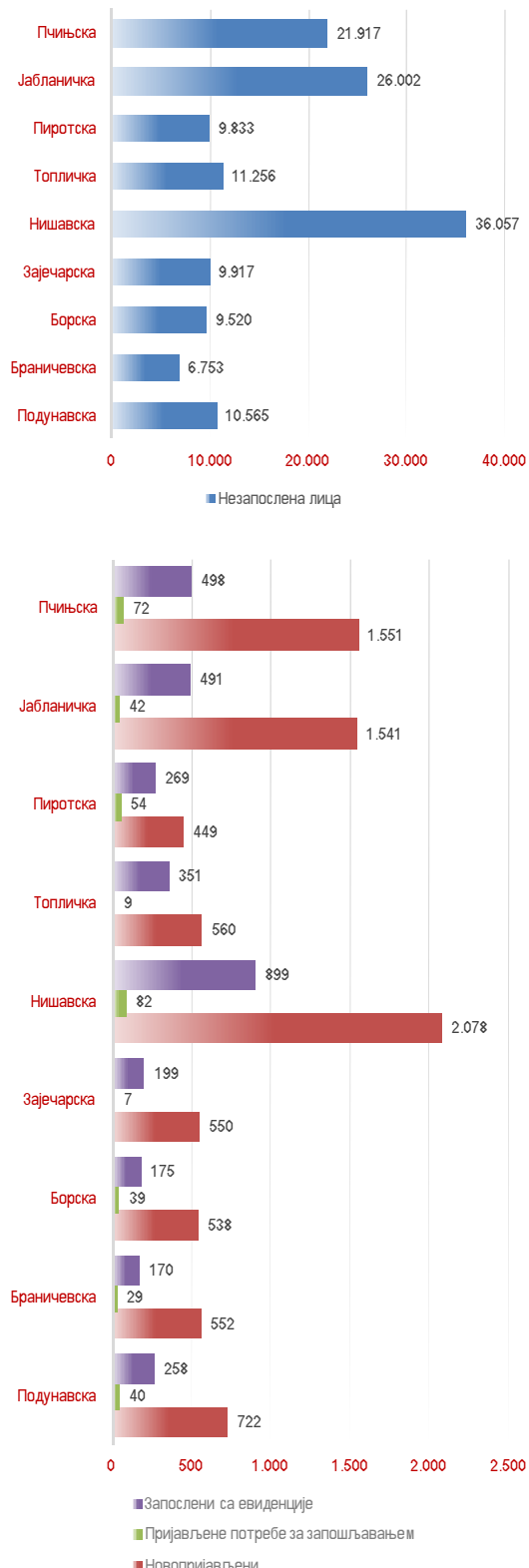


# T15 ПОДАЦИ О НЕЗАПОСЛЕНОСТИ И ЗАПОШЉАВАЊУ ПО ОБЛАСТИМА И ОПШТИНАМА

## UNEMPLOYMENT AND EMPLOYMENT DATA BY COUNTIES AND MUNICIPALITIES

Регион/Област/Град-општина <i>Region/County/municipality</i>	Незапослена лица <i>Unemployed persons</i>		Новопријављени <i>Newly registered</i>		Пријављене потребе за запошљавањем <i>Requests for jobmatching services in vacancy filling</i>			Запослени са евиденције <i>Recruited from the register</i>	
	Укупно <i>Total</i>	Жене <i>Women</i>	Укупно <i>Total</i>	Жене <i>Women</i>	Укупно <i>Total</i>	Пријављене потребе за запошљавањем		Укупно <i>Total</i>	Жене <i>Women</i>
						Неодређено <i>Indefinite term</i>	Одређено <i>Fixed-term</i>		
Регион Јужне и Источне Србије	141.820	74.053	8.541	3.979	374	113	256	3.310	1.688
Подунавска	10.565	5.999	722	359	40	16	23	258	133
Велика Плана	2.693	1.522	160	71	14	0	14	81	42
Смедерево - град	4.590	2.603	353	186	18	9	8	127	64
Смедеревска Паланка	3.282	1.874	209	102	8	7	1	50	27
Браничевска	6.753	3.863	552	273	29	3	26	170	102
Велико Градишге	871	478	49	26	0	0	0	15	10
Голубац	314	175	33	17	0	0	0	5	4
Жабари	268	136	28	8	0	0	0	5	2
Жагубица	205	113	8	2	0	0	0	5	4
Кучево	518	248	40	14	0	0	0	15	11
Мало Црниће	335	174	24	3	0	0	0	5	3
Петровац	1.079	557	77	42	13	2	11	27	16
Пожаревац - град	3.163	1.982	293	161	16	1	15	93	52
Пожаревац	2.364	1.451	228	121	16	1	15	86	47
Костолац	799	531	65	40	0	0	0	7	5
Борска	9.520	5.393	538	249	39	4	32	175	100
Бор	4.381	2.677	247	120	28	2	23	86	47
Кладово	1.501	776	67	31	8	0	8	27	15
Мајданпек	1.601	884	94	25	0	0	0	22	11
Неготин	2.037	1.056	130	73	3	2	1	40	27
Зајечарска	9.917	5.123	550	262	7	2	5	199	96
Бољевац	920	495	53	22	0	0	0	13	8
Зајечар - град	4.964	2.607	275	128	3	2	1	95	51
Књажевац	2.676	1.273	137	68	4	0	4	66	23
Сокобања	1.357	748	85	44	0	0	0	25	14
Нишавска	36.057	18.513	2.078	942	82	38	44	899	457
Алексинач	6.126	3.045	269	111	4	1	3	95	53
Гаџин Хан	915	387	34	9	1	0	1	14	7
Дољевац	973	381	91	34	0	0	0	64	28
Мерошина	1.668	782	88	33	1	1	0	34	10
Ражањ	590	268	29	17	0	0	0	5	3
Сврљиг	1.352	698	80	36	2	2	0	29	17
Ниш-град	24.433	12.952	1.487	702	74	34	40	658	339
Ниш-Нишка Бања	1.894	964	95	41	4	1	3	40	21
Ниш-Пантелеј	4.740	2.599	313	153	7	2	5	84	37
Ниш-Црвени Крст	3.347	1.669	216	95	14	2	12	102	41
Ниш-Палилула	7.105	3.552	431	202	14	4	10	110	46
Ниш-Медиана	7.347	4.168	432	211	35	25	10	322	194
Топличка	11.256	5.484	560	235	9	5	4	351	189
Блаце	1.381	685	68	33	0	0	0	22	14
Житорађа	2.075	1.016	120	50	1	0	1	48	16
Куршумлија	2.509	1.250	85	38	1	1	0	39	22
Прокупље	5.291	2.533	287	114	7	4	3	242	137
Пиротска	9.833	5.109	449	225	54	17	36	269	133
Бабушница	1.345	595	39	15	5	1	4	25	7
Бела Паланка	1.955	940	62	26	0	0	0	19	9
Димитровград	1.130	538	31	13	0	0	0	28	14
Пирот	5.403	3.036	317	171	49	16	32	197	103
Јабланичка	26.002	12.667	1.541	678	42	18	24	491	229
Бојник	1.960	998	125	55	2	0	2	22	8
Власотинце	4.116	1.943	211	90	1	1	0	62	21
Лебане	3.342	1.642	177	80	0	0	0	42	24
Лесковац - град	15.342	7.440	989	440	38	17	21	331	171
Медвеђа	1.089	578	31	10	1	0	1	11	4
Црна Трава	153	66	8	3	0	0	0	23	1
Пчињска	21.917	11.902	1.551	756	72	10	62	498	249
Босилеград	1.472	713	53	22	0	0	0	35	21
Бујановац	4.863	2.581	295	127	0	0	0	31	18
Владичин Хан	2.160	1.104	224	102	1	0	1	116	52
Врање - град	5.641	3.096	521	258	41	10	31	201	105
Прешево	3.999	2.355	216	119	0	0	0	20	9
Сурдулица	2.058	1.205	142	76	30	0	30	30	9
Трговишге	766	353	32	13	0	0	0	60	30
Врањска Бања	958	495	68	39	0	0	0	5	5

Графикон бр. 34 Незапослена лица, запошљавање, новопријављени и пријављене потребе за регион Јужне и Источне Србије  
Chart No. 34 - Unemployed, recruited from the NES Unemployment Register, newly registered persons and request for jobmatching services in

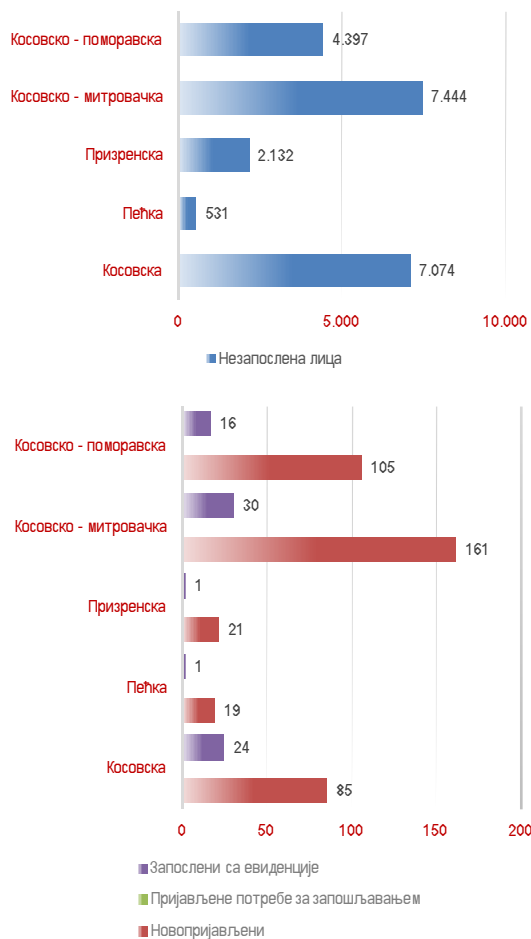


# T15 ПОДАЦИ О НЕЗАПОСЛЕНОСТИ И ЗАПОШЉАВАЊУ ПО ОБЛАСТИМА И ОПШТИНАМА

## UNEMPLOYMENT AND EMPLOYMENT DATA BY COUNTIES AND MUNICIPALITIES

Регион/Област/Град-општина Region/County/municipality	Незапослена лица Unemployed persons		Новопријављени Newly registered		Пријављене потребе за запошљавањем Requests for jobmatching services in vacancy filling			Запослени са евиденције Recruited from the register	
	Укупно Total	Жене Women	Укупно Total	Жене Women	Укупно Total	Неодређено Indefinite term	Одређено Fixed-term	Укупно Total	Жене Women
	Регион Косово и Метохија	21.578	12.303	391	214	0	0	0	72
Косовска	7.074	3.906	85	51	0	0	0	24	11
Глоговац	1	1	0	0	0	0	0	0	0
Качаник	2	2	0	0	0	0	0	0	0
Косово Поље	712	392	3	1	0	0	0	0	0
Липљан	1.506	839	15	12	0	0	0	4	2
Обилић	421	225	14	9	0	0	0	8	2
Подујево	3	1	0	0	0	0	0	0	0
Приштина - град	2.122	1.163	36	19	0	0	0	10	6
Урошевац	80	37	3	2	0	0	0	0	0
Штимље	15	8	1	1	0	0	0	0	0
Штрпце	2.212	1.238	13	7	0	0	0	2	1
Пећка	531	273	19	12	0	0	0	1	1
Дечани	5	3	1	1	0	0	0	0	0
Ђаковица	21	14	3	3	0	0	0	0	0
Исток	174	93	8	4	0	0	0	0	0
Клина	64	24	2	2	0	0	0	0	0
Пећ	267	139	5	2	0	0	0	1	1
Призренска	2.132	1.211	21	15	0	0	0	1	0
Ораховац	144	84	4	3	0	0	0	0	0
Призрен	298	157	5	5	0	0	0	0	0
Сува Река	33	18	1	0	0	0	0	0	0
Гора	1.657	952	11	7	0	0	0	1	0
Косовско - митровачка	7.444	4.201	161	81	0	0	0	30	17
Вучитрн	429	245	12	6	0	0	0	1	0
Зубин Поток	1.446	777	19	9	0	0	0	4	4
Лепосавић	2.311	1.365	50	28	0	0	0	4	1
Србица	42	30	2	1	0	0	0	1	1
Косовска Митровица	2.225	1.259	51	26	0	0	0	14	8
Звечан	991	525	27	11	0	0	0	6	3
Косовско - поморавска	4.397	2.712	105	55	0	0	0	16	7
Витина	561	348	12	8	0	0	0	1	1
Ѓилане	2.000	1.270	64	31	0	0	0	10	4
Косовска Каменица	1.615	972	25	15	0	0	0	4	1
Ново Брдо	221	122	4	1	0	0	0	1	1
Територијално	4	1	1	1	208	26	182	4	2
<b>Република Србија</b>	<b>514.119</b>	<b>281.391</b>	<b>30.466</b>	<b>15.466</b>	<b>4.614</b>	<b>1.433</b>	<b>3.063</b>	<b>15.769</b>	<b>8.355</b>

Графикон бр. 35 Незапослена лица, запошљавање, новопријављени и пријављене потребе за регион Косова и Метохије  
Chart No. 35 - Unemployed, recruited from the NES Unemployment Register, newly registered persons and request for jobmatching services in vacancy filling in region of Kosovo and Metohia

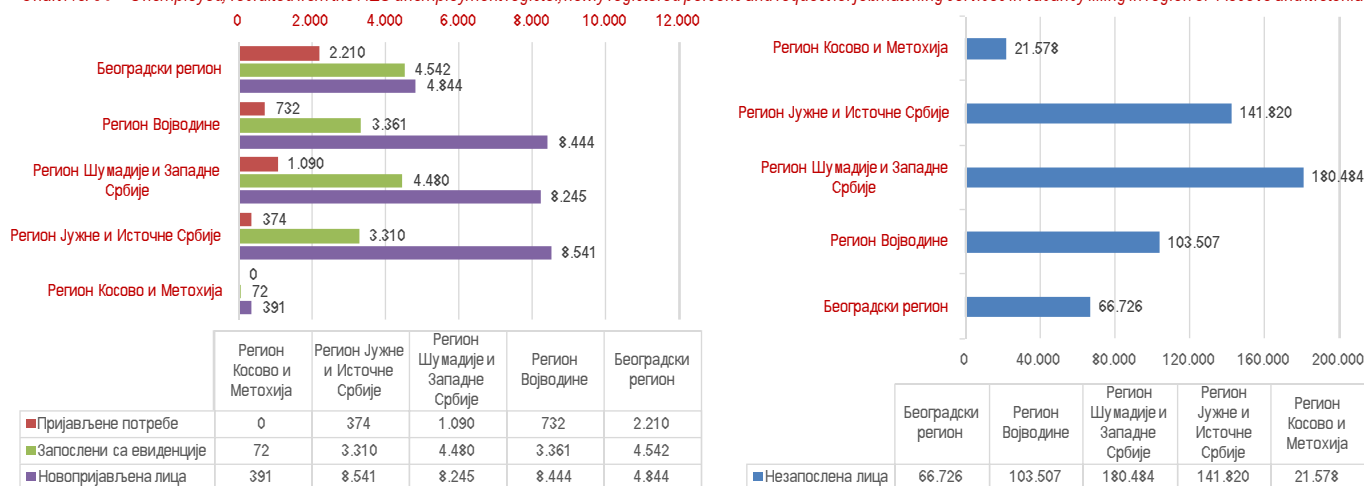


\* Подаци о запошљавању добијају се трансфером података из Централног регистра обавезног социјалног осигурања

На основу члана 94. Закона о запошљавању и осигурању за случај незапослености ("Сл. гласник РС", број 36/09) и члана 30. Правилника о ближеј садржини података и начину вођења евиденција у области запошљавања ("Сл. гласник РС", бр. 15/2010) подаци о реализацији потребе за запошљавањем воде се према седишту послодавца. Чланом 18. став 2 Закона о централном регистру обавезног социјалног осигурања ("Сл. гласник РС", бр. 30/2010) предвиђено је да организације обавезног социјалног осигурања преузимају из Јединствене базе податке неопходне за вођење матичне евиденције, односно друге евиденције прописане законом који уређује пензијско и инвалидско осигурање, здравствено осигурање и осигурање за случај незапослености. При трансферу података за одређени број пријава недостају подаци о седишту послодавца, па самим тим те пријаве на обавезно социјално осигурање није могуће територијално разврстати.

Графикон бр. 36 Незапослена лица, запошљавање, новопријављени и пријављене потребе по регионима

Chart No. 36 - Unemployed, recruited from the NES unemployment register, newly registered persons and request for jobmatching services in vacancy filling in region of Kosovo and Metohia





Издавач	Национална служба за запошљавање Београд, Краља Милутина 8	<i>Publisher</i>	<i>NATIONAL EMPLOYMENT SERVICE Belgrade, Kralja Milutina 8</i>
За издавача	Зоран Мартиновић, директор	<i>For the publisher</i>	<i>Zoran Martinovic, direktor</i>
Билтен припремили	Милена Ћирић Гордана Грујић Јелена Обрадовић Цолић	<i>Bulletin prepared</i>	<i>Milena Ćirić Gordana Grujić Jelena Obradović Colić</i>
Уредник	Радмило Пешић	<i>Editor</i>	<i>Radmilo Pešić</i>
Телефони за контакт	011/29-29-061	<i>Contact phone</i>	<i>381 11 2929061</i>
Е-маил	press@nsz.gov.rs	<i>Email</i>	<i>press@nsz.gov.rs</i>
Интернет адреса	http://www.nsz.gov.rs/	<i>Internet page</i>	<i>http://www.nsz.gov.rs/</i>





Република Србија Национална служба за запошљавање  
Republic of Serbia National employment service  
[www.nsz.gov.rs](http://www.nsz.gov.rs)